

**Quadro de Áreas Construídas**

Área de Terreno.....	= 14.759,10m <sup>2</sup>
63 unidades habitacionais x 43,03m <sup>2</sup> .....	= 2.710,89m <sup>2</sup>
<b>TOTAL.....</b>	<b>= 2.710,89m<sup>2</sup></b>


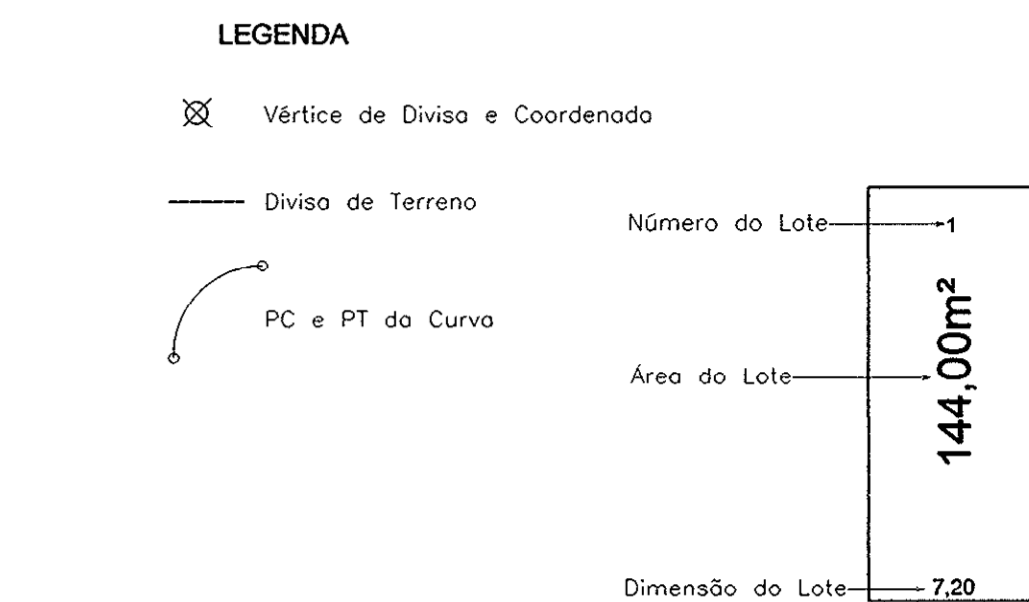
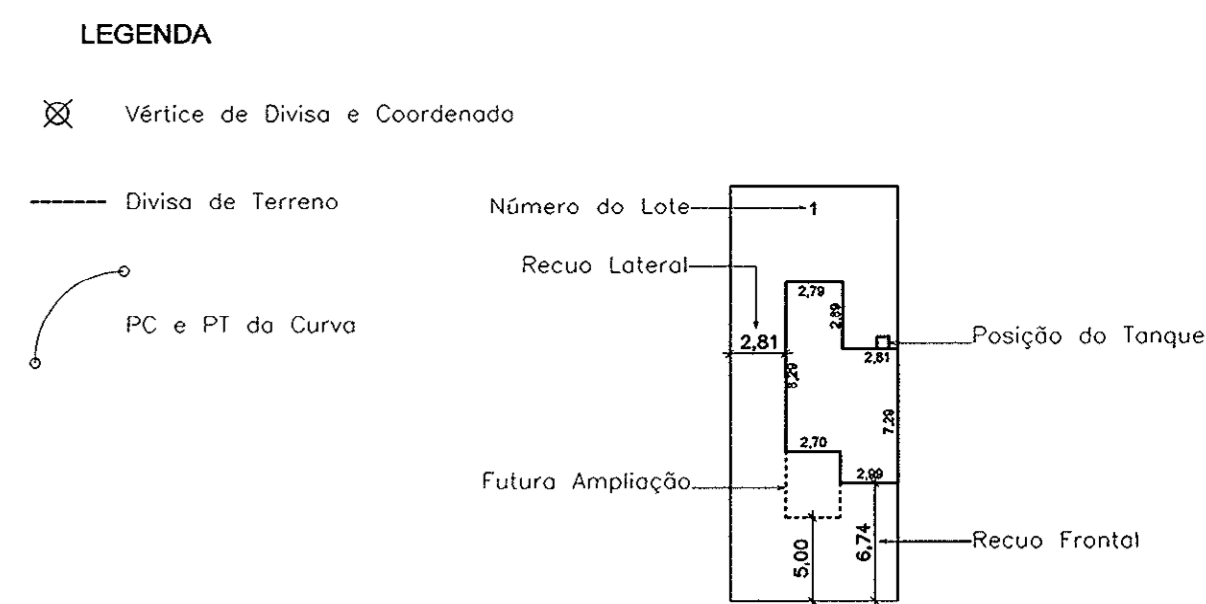
**Quadro de Áreas / Resumo das áreas privativas e comuns**

Área de Terreno.....	= 14.759,10m <sup>2</sup>	100,00%
Fração de terreno das unidades habitacionais.....	= 9.025,00m <sup>2</sup>	61,16%
Vias de Circulação internas.....	= 3.611,22m <sup>2</sup>	24,46%
Áreas verdes.....	= 2.122,88m <sup>2</sup>	14,38%

**QUADRO DE ÁREAS**

TERRENO TOTAL DO CONDOMÍNIO = 14.759,10m<sup>2</sup>

Nº DA RESIDÊNCIA	ÁREA CONSTRUIDA (m <sup>2</sup> )	ÁREA DE TERRENO DA UNIDADE (m <sup>2</sup> )	PERCENTUAL DE TERRENO (%)
01	43,03m	144,13	0,97
02	43,03m	144,25	0,97
03	43,03m	144,22	0,97
04	43,03m	143,86	0,97
05	43,03m	143,49	0,97
06	43,03m	143,42	0,97
07	43,03m	142,99	0,96
08	43,03m	142,45	0,96
09	43,03m	142,72	0,97
10	43,03m	143,10	0,97
11	43,03m	143,49	0,97
12	43,03m	144,48	0,97
13	43,03m	131,12	0,88
14	43,03m	135,11	0,91
15	43,03m	136,74	0,97
16	43,03m	138,48	0,97
17	43,03m	140,24	0,97
18	43,03m	141,92	0,97
19	43,03m	143,57	0,97
20	43,03m	145,21	0,97
21	43,03m	146,87	0,97
22	43,03m	144,00	0,97
23	43,03m	144,00	0,97
24	43,03m	144,00	0,97
25	43,03m	144,00	0,97
26	43,03m	144,00	0,97
27	43,03m	141,37	0,95
28	43,03m	141,37	0,95
29	43,03m	144,00	0,97
30	43,03m	141,37	0,95
31	43,03m	141,37	0,95
32	43,03m	144,00	0,97
33	43,03m	144,00	0,97
34	43,03m	144,00	0,97
35	43,03m	144,00	0,97
36	43,03m	161,55	1,09
37	43,03m	144,00	0,97
38	43,03m	144,00	0,97
39	43,03m	141,54	0,95
40	43,03m	144,00	0,97
41	43,03m	144,00	0,97
42	43,03m	144,00	0,97
43	43,03m	144,00	0,97
44	43,03m	144,00	0,97
45	43,03m	144,00	0,97
46	43,03m	144,00	0,97
47	43,03m	141,37	0,95
48	43,03m	141,37	0,95
49	43,03m	144,00	0,97
50	43,03m	144,00	0,97
51	43,03m	144,00	0,97
52	43,03m	144,00	0,97
53	43,03m	144,00	0,97
54	43,03m	139,63	0,94
55	43,03m	144,00	0,97
56	43,03m	144,00	0,97
57	43,03m	144,00	0,97
58	43,03m	144,00	0,97
59	43,03m	144,00	0,97
60	43,03m	144,00	0,97
61	43,03m	144,10	0,97
62	43,03m	144,00	0,97
63	43,03m	144,10	0,97



**PREFEITURA MUNICIPAL DE SÃO JOSÉ DOS CAMPOS**  
 SECRETARIA DE HABITAÇÃO  
 DEPARTAMENTO DE HABITAÇÃO

**PROJETO DE IMPLANTAÇÃO** Folha 1/2  
 SUBSTITUIÇÃO - Alvará de Construção

**Título:** Projeto para construção de 63 unidades habitacionais horizontais (R3)  
**Proprietário:** PREFEITURA MUNICIPAL DE SÃO JOSÉ DOS CAMPOS  
**Local:** Rua Santo Onofre s/nº **Bairro:** Conjunto Residencial Pe. Wagner Rodolfo da Silva  
**Quadra:** - **Lote:** -  
**Município:** São José dos Campos **I.I.:** 00.0000.0000.0000  
**Escala:** Indicadas



Resp. pelo Direção Técnica/Execução  
 Engº Mossuio Kimuro  
 CREA: 0600492650  
 ART: 92221220080131337