

BOLETIM DO MUNICÍPIO

ANO LIII

SÃO JOSÉ DOS CAMPOS, 29 DE SETEMBRO DE 2021 - EXTRAORDINÁRIO Nº 2736

EXPEDIENTE: Publicação semanal da Prefeitura Municipal de São José dos Campos - SP- Brasil - Secretaria de Governança - www.sjc.sp.gov.br

- e-mail do Boletim do Município: dpiboletim@sjc.sp.gov.br - 55 (12) 3947-8216 - Impressão: Gráfica Municipal

http://www.sjc.sp.gov.br/servicos/porta_da_transparencia/boletim_municipio.aspx

Leis

LEI COMPLEMENTAR N. 647, DE 24 DE SETEMBRO DE 2021.

Aprova a Planta Genérica de Valores Imobiliários e altera as normas do Imposto sobre a Propriedade Predial e Territorial Urbana, dispostas na Lei n. 2252, de 21 de dezembro de 1979 e alterações – Código Tributário Municipal - e na Lei Complementar n. 319, de 23 de maio de 2007 e alterações e dá outras providências.

O PREFEITO DE SÃO JOSÉ DOS CAMPOS, no uso das atribuições legais que lhe são conferidas pelo inciso VII do artigo 93 da Lei Orgânica do Município, de 5 de abril de 1990, faz saber que a Câmara Municipal aprova e ele sanciona e promulga a seguinte Lei Complementar:

Art. 1º Fica aprovada a Planta Genérica de Valores Imobiliários, devidamente revisada, nos termos do § 4º do art. 198 da Lei Orgânica Municipal, conforme Anexo 1, "Classificação e Descritivo de Tipo e Padrão Construtivo"; Anexo 2, "Tabela de Valor Unitário do Metro Quadrado da Construção" e Anexo 3, "Tabela de Valor Unitário do metro quadrado de Terreno, por face de quadra", todos partes integrantes desta Lei Complementar.

Parágrafo único. Para efeito de lançamento do Imposto Sobre a Propriedade Predial e Territorial Urbano – IPTU do exercício de 2023 e seguintes, os valores dos Anexos 2 e 3, partes integrantes desta Lei Complementar, serão atualizados monetariamente, adotando-se o índice previsto na Lei n. 5.784, de 19 de dezembro de 2000, e suas alterações, até que sobrevenha a edição da subsequente Planta Genérica de Valores Imobiliários.

Art. 2º A revisão da Planta Genérica de Valores Imobiliários, prevista no art. 1º desta Lei Complementar, não poderá proporcionar, para o ano de sua aplicação, acréscimo do IPTU superior ao limite de 17% (dezessete por cento).

§ 1º Constituem exceção ao disposto no "caput" deste artigo os casos em que o imóvel teve seu uso alterado, teve reforma ou ampliação ou qualquer outra alteração cadastral.

§ 2º O limite previsto no "caput" deste artigo, aplicar-se-á somente para o primeiro ano de aplicação da revisão da PGV, sendo que o IPTU dos exercícios subsequentes sofrerá apenas reajuste equivalente a atualização monetária, de acordo a Lei n. 5.784, de 2000, e suas alterações.

§ 3º A atualização prevista no parágrafo único do art. 1º desta Lei Complementar, não refletirá diretamente no valor do IPTU nos anos seguintes ao de sua aplicação, até a edição de nova Planta Genérica de Valores Imobiliários, sem prejuízo de sua efetiva aplicação para o Imposto de Transmissão "Inter Vivos" de Bens Imóveis – ITBI, nos termos da lei municipal que trata deste imposto.

Art. 3º Fica alterado o art. 7º da Lei n. 2.252, de 21 de novembro de 1979, e suas alterações, que "Instítui o Código Tributário do Município de São José dos Campos", passando a vigorar com a seguinte redação:

"Art. 7º O Imposto Sobre a Propriedade Predial e Territorial Urbana – IPTU - não é devido pelo proprietário, titular do domínio útil ou possuidor a qualquer título de imóvel que, mesmo localizado na zona urbana, seja utilizado comprovadamente em exploração extrativa vegetal, agrícola, pecuária ou agroindustrial, e que, cumulativamente:

I - possua os seguintes registros:

- a) no Cadastro de Produtor Rural, da Secretaria da Fazenda do Estado de São Paulo;
- b) no Cadastro Nacional de Pessoa Jurídica - CNPJ - do Ministério da Economia, em uma das atividades descritas no "caput" deste artigo; e
- c) no Cadastro Ambiental Rural Paulista - CAR.

II - a produção se destine a comercialização comprovada por meio de Notas Fiscais de Compra e Venda da produção obtida pela exploração rural do imóvel.

§ 1º Fica instituída, como obrigação acessória tributária, a Declaração de Destinação Rural do imóvel, para fins da comprovação de que trata o "caput" deste artigo.

§ 2º A Declaração de Destinação Rural será efetuada através de meio eletrônico na internet ou aplicativo, disponibilizado pela Prefeitura de São José dos Campos.

§ 3º As informações a serem prestadas, a periodicidade da Declaração e demais regras procedimentais serão regulamentadas por Decreto."

Art. 4º Fica alterado a alínea "f" do art. 18 da Lei n. 2.252, de 1979 e suas alterações, que passa a vigorar com a seguinte redação:

"Art. 18.

f) durante a fase de construção, até o limite de 3 (três) anos, contados a partir do ano seguinte à data da aprovação – desconto de 30% (trinta por cento)."

Art. 5º Ficam alteradas as alíneas "a" e "b" e revogada a alínea "c" do inciso IV do art. 53 da Lei n. 2.252, de 1979, com suas alterações, e também revogado o parágrafo único e acrescentados os §§ 1º e 2º do mesmo artigo, passando a vigorar com a seguinte redação:

"Art. 53.

IV -

- a) privados de rendimentos, em virtude de desemprego, conforme prova em carteira de trabalho, rescisão contratual ou documento equivalente;
- b) cadastrados no Programa Pró-Trabalho, criado pela Lei Municipal n. 9667, de 27 de fevereiro de 2018.

§ 1º Os beneficiários da alínea "a" do inciso IV deste artigo deverão solicitar anualmente a isenção, comprovando-se, para obter a isenção, que os demais proprietários, titulares do domínio útil ou possuidores a qualquer título do imóvel também não possuem renda.

§ 2º A isenção de que trata o inciso VII deste artigo será solicitada a cada 3 (três) anos."

Art. 6º Ficam alteradas as alíneas "a" e "b" e revogada a alínea "c" do inciso VIII do art. 88, da Lei n. 2.252, de 1979 e suas alterações, e também incluídos §§ 4º e 5º ao mesmo artigo, passando a vigorar com a seguinte redação:

"Art. 88.

VII - os proprietários, titulares de domínio útil ou possuidores a qualquer título, de um único imóvel, que lhe sirva de moradia, classificado de acordo com o Anexo I, da Planta Genérica de Valores Imobiliário como Tipo 10 – Residencial, dos padrões construtivos 01 e 02 ou Tipo 20 – Apartamento, do padrão construtivo 01, e que estejam:

- a) privados de rendimentos, em virtude de desemprego; conforme prova em carteira de trabalho, rescisão contratual ou documento equivalente;
- b) cadastrados no Programa Pró-Trabalho, criado pela Lei Municipal n. 9667, de 27 de fevereiro de 2018.

§ 4º A isenção de que trata o inciso III e VI, deste artigo será solicitada a cada 3 (três) anos.

§ 5º Os beneficiários da alínea "a" do inciso VII deste artigo deverão solicitar anualmente a isenção, comprovando-se, para obtê-la, que os demais proprietários, titulares do domínio útil ou possuidores a qualquer título do imóvel também não possuem renda."

Art. 7º Ficam alterados os incisos III e IV e revogado o § 3º, todos do art. 19 da Lei Complementar n. 319, de 23 de maio de 2007, que passam a vigorar com a seguinte redação:

"Art. 19.

III - situado na ZPA-1 ou em ZDCA, ou outra classificação que venham a substituí-las, nos termos de lei específica;

IV - contenha faixa 'non aedificandi' limdeira às rodovias, estradas municipais, ferrovias e dutos ou Áreas de Preservação Permanente, Reserva Legal, ou Áreas de Manejo e Reserva Ambiental, nos termos do art. 69 desta Lei Complementar."

Art. 8º Fica acrescida do art. 19-A a Lei Complementar n. 319, de 23 de maio de 2007, que passa a vigorar com a seguinte redação:

"Art. 19-A. Os imóveis residenciais e comerciais - Tipos 10, 20 e 30 do Anexo I, da Planta Genérica de Valores Imobiliários, situados em Zona Mista 5 – ZM-5 terão a aplicação de um Redutor Social equivalente a 36% (trinta e seis por cento) aplicado no valor venal do terreno, que poderá ser acrescido dos seguintes redutores adicionais, em virtude de ausência de infraestrutura relacionada à:

I - rede de esgoto: fator de redução 9% (nove por cento);

II - guias e sarjetas: fator de redução de 9% (nove por cento);

III - pavimentação: fator de redução de 23% (vinte e três por cento).

§ 1º O Redutor Social previsto no "caput" deste artigo será aplicável somente no valor venal do terreno, considerando-se a face de quadra atingida pela situação.

§ 2º O Redutor Social previsto no "caput" e incisos deste artigo só poderão ser cumulados entre si, não podendo ultrapassar o limite máximo de 60% (sessenta por cento) do valor venal do terreno."

Art. 9º Fica acrescido o §3º ao art. 21 da Lei Complementar n. 319, de 2007, com a seguinte redação:

"Art. 21.

§ 3º O valor venal da construção do imóvel utilizado para atividades de fabricação artesanal ou enquadrados como Indústria com baixo potencial de incomodidade – IA-1, nos termos da legislação de parcelamento, uso e ocupação do solo, será classificado nos padrões construtivos descritos no Tipo 30 do Anexo I da Planta Genérica de Valores Imobiliários, aplicando-se a alíquota correspondente a este Tipo."

Art. 10. Fica alterado o § 1º do art. 24 da Lei Complementar n. 319, de 2007, que passa a vigorar com a seguinte redação:

"Art. 24.

§ 1º No caso de reformas, ampliação e transformação do imóvel, precedidas de Alvará emitido pelo Município, nos termos da legislação aplicável, ou de fiscalização efetuada, a idade de cada prédio será contada a partir do ano da conclusão da obra aprovada, ou do ano da respectiva fiscalização."

Art. 11. Fica alterado o "caput" do art. 25 da Lei Complementar n. 319, de 2007, que passa a vigorar com a seguinte redação:

"Art. 25. Para efeito do cálculo do Imposto Sobre a Propriedade Predial e Territorial Urbana, o contribuinte ou responsável poderá comprovar a existência e conclusão de edificação, independentemente da concessão do "habite-se" pelo órgão competente do Município, mediante protocolização de processo administrativo que apresente documentos que atestem a utilização da construção para os fins que se destina, no exercício fiscal anterior ao lançamento tributário em que requerer a alteração cadastral."

Art. 12. Fica substituído o Anexo 7, "Alíquotas do Imposto Sobre a Propriedade Predial e Territorial Urbana, da Lei Complementar n. 319, de 2007, que passa a vigorar conforme Anexo 4, parte integrante desta Lei Complementar."

Art. 13. Fica alterado o §2º do art. 32, da Lei Complementar n. 319, de 2007, passando a vigorar com a seguinte redação:

"Art. 32.

§ 2º O lançamento complementar resultante da revisão não invalida o lançamento anterior e poderá ser feito já para unidades autônomas, no caso de condomínios, loteamentos, desmembramentos, anexações e desdobros."

Art. 14. Fica alterado o "caput" do art. 34 da Lei Complementar n. 319, de 2007, passando a vigorar com a seguinte redação:

"Art. 34. O aviso de lançamento será entregue no domicílio tributário do contribuinte ou, por domicílio eletrônico do IPTU se o contribuinte assim optar, informando seu endereço de e-mail, inclusive com a possibilidade de recolhimento por meio de pagamento eletrônico instantâneo – PIX."

Art. 15. Ficam alterados o "caput", os §§ 2º e 3º e revogado o § 4º do art. 53 da Lei Complementar n. 319, de 2007, passando a vigorar com a seguinte redação:

“Art. 53. O contribuinte ou responsável pelo empreendimento imobiliário é obrigado a requerer a individualização dos lotes ou das unidades autônomas do condomínio, sob pena de multa, caso não efetive o pedido até o dia 31 de dezembro do exercício fiscal, em que ocorrer o registro do loteamento, do desmembramento ou da instituição e especificação de condomínio, perante o Registro de Imóveis competente.

§ 2º No caso de condomínio edilício, de lotes, de lotes residenciais, sustentável de lotes residenciais ou industrial, o imóvel somente poderá ser desmembrado em unidades autônomas, após o registro da instituição e especificação do condomínio no Cartório de Registro de Imóveis competente.

§ 3º A situação de regularidade fiscal do contribuinte ou responsável pelo desmembramento citado no § 2º deste artigo, deverá ser verificada pelo Fisco Municipal através de Certidão Negativa de Débitos ou Positiva com efeitos de Negativa, do imóvel, nos termos da legislação aplicável, para aprovação do desmembramento por lotes ou unidades autônomas.

Art. 16. Fica acrescido do §3º o art. 60 da Lei Complementar n. 319, de 2007, com a seguinte redação:

“Art. 60.

§ 3º A multa prevista neste artigo poderá ser aplicada proporcionalmente para as unidades autônomas, quando verificada a alteração cadastral do imóvel, nos termos do art. 53 desta Lei Complementar. ”

Art. 17. Fica alterado o art. 69 da Complementar n. 319, de 2007, que passa a vigorar com a seguinte redação:

“Art. 69. Fica concedida isenção do IPTU a ser aplicada somente na área atingida quando esta for:

- I - Áreas de Preservação Permanente, nos termos da definição da legislação aplicável;
- II - Áreas de Manejo e Reserva Ambiental, nos termos da Lei de Parcelamento, Uso e Ocupação do Solo vigente, e;
- III - áreas averbadas como Reserva Legal, em conformidade com a legislação aplicável.

§ 1º A isenção será proporcional à área efetivamente preservada.

§ 2º A isenção prevista neste artigo será concedida pelo período de, no mínimo, 3 (três) exercícios fiscais e poderá ser revogada a qualquer momento, se não houver comprovação de sua preservação.

§ 3º Decreto regulamentador estabelecerá o procedimento e a documentação necessária para comprovar a efetiva preservação.”

Art. 18. Ficam acrescidos os arts. 69-A e 69-B à Lei Complementar n. 319, de 2007, com a seguinte redação:

“Art. 69-A. Fica concedida isenção do IPTU aos proprietários, titulares de domínio útil ou possuidores a qualquer título, quando o imóvel for atingido 100% pelas situações previstas nos incisos II, III, V, VI do art. 19 desta Lei Complementar.”

Art. 69-B. Ficam isentos dos lançamentos retroativos de IPTU, Taxa de Coleta de Lixo e Contribuição para Custeio do Serviço de Iluminação Pública, nos termos do art. 173 da Lei Federal n. 5.172, de 25 de outubro de 1966 - Código Tributário Nacional, os proprietários, titulares de domínio útil ou possuidores a qualquer título, de imóveis cadastrados na fase de aprovação prévia do anteprojeto de loteamento, nos termos da Lei de uso e ocupação do solo em vigor.”

Art. 19. Fica acrescido do § 3º o art. 1º da Lei Complementar n. 120, de 25 de dezembro de 1994, e suas alterações, com a seguinte redação:

“Art. 1º

§ 3º A redução do IPTU prevista no “caput” deste artigo, não é aplicável nos casos de exigências de medidas mitigadoras ou compensatórias, prescritas na Lei Complementar Municipal nº 633, de 3 de abril de 2020, que “dispõe sobre exigências e normas relativas ao licenciamento, aprovação e instalação de empreendimentos classificados ou não como Polo Gerador de Tráfego – PGT e disciplina vagas de estacionamento, acessos, vias de circulação interna, área de manobra e acumulação de veículos e dá outras providências.”

Art. 20. Esta Lei Complementar entra em vigor na data de sua publicação, com efeitos tributários para o lançamento do Imposto Predial e Territorial nos termos do inciso III do art. 150 da Constituição Federal.

São José dos Campos, 24 de setembro de 2021.

Felício Ramuth

Prefeito

Odilson Gomes Braz Junior

Secretário de Gestão Administrativa e Finanças

Guilherme L. M. Belini

Secretário de Apoio Jurídico

Registrada no Departamento de Apoio Legislativo da Secretaria de Apoio Jurídico, aos vinte e quatro dias do mês de setembro do ano de dois mil e vinte e um.

Everton Almeida Figueira

Departamento de Apoio Legislativo

(Projeto de Lei Complementar n. 16/2021, de autoria do Poder Executivo)

Mensagem n. 40/SAJ/DAL/2021

Anexos

Conselho Gestor do Sistema de Arquivos do Município de São José dos Campos Edital de Ciência e Eliminação de Documentos nº 28/CG/2021 Secretaria de Gestão Administrativa e Finanças

A coordenadora do Arquivo Público do Município de São José dos Campos, Nadia Csoknyai Del Monte Kojio, em conformidade ao art. 9º da Lei Nacional nº 8159, de 08 de Janeiro de 1991 e de acordo com a Resolução nº 05, de 30 de setembro de 1996, do CONARQ - Conselho Nacional de Arquivos faz saber que por este Edital divulga a Listagem de Eliminação de Documentos n.º 01/SGAF/Receita/2021, em conformidade com os prazos estabelecidos nas Tabelas de Temporalidade, oficializadas pelo Decreto Municipal n.º 14.796 de 16 de Novembro de 2011, e publicadas no Boletim do Município n.º 2037 de 25 de Novembro de 2011. O Secretário da Secretaria de Gestão Administrativa e Finanças de São José dos Campos, Sr. Odilson Gomes Braz Júnior, nos termos da lei Federal nº 8.159, de 08 de janeiro de 1991, art. 9º, aprova a referida eliminação e faz saber a quem possa interessar que a partir do trigésimo (30º) subsequente da data de publicação deste Edital no Boletim do Município de nº 2736 de 29 de Setembro de 2021, se não houver oposição, eliminará os documentos conforme relação anexa.

Os interessados no prazo supracitado, poderão requerer às suas expensas, o desentranhamento de documentos ou suas cópias, mediante petição, desde que tenha respectiva qualificação e demonstração de legitimidade do pedido, dirigido ao Conselho Gestor do Sistema de Arquivos do Município de São José dos Campos, com sede no Arquivo Público do Município de São José dos Campos, sito à Av. Olivo Gomes, 100, Santana, São José dos Campos, São Paulo, CEP: 12.211-115.

São José dos Campos, 28 de Setembro de 2021

Nadia Csoknyai Del Monte Kojio

Coordenadora do Arquivo Público do Município de São José dos Campos

RELAÇÃO DE DOCUMENTOS PARA ELIMINAÇÃO						RELAÇÃO Nº 1/SGAF/Receita /2021	
						FOLHA Nº 1	
SECRETARIA: Gestão Administrativa e Finanças	DEPARTAMENTO: Receita	GRUPO FUNCIONAL: 2.0 Administração	SUB-GRUPO FUNCIONAL:			FUNÇÃO/SUB-FUNÇÃO: 2.0.10 – Comunicações e Informações Administrativas – Atividade Meio	
CÓD. CLASSIFICAÇÃO	SÉRIE DOCUMENTAL	DATAS - LIMITE	UNIDADE DE ARQUIVAMENTO		DATAS ELIMINAÇÃO		OBSERVAÇÕES
			QUANT.	ESPEC.	Prevista	Realização	
2.0.10.00.01	Correspondência - Memorandos	2010 e 2011	22	cm	2021		Memorandos expedidos e recebidos
2.0.10.00.02	Registros de Protocolo de Correspondência	2010 a 2015	12	cm	2021		Livro de Carga
2.0.10.00.03	Livros de Andamento de Processos	2009 a 2012	04	cm	2021		Livro de Carga
2.0.10.00.14	Requisições para Envio de Correspondências pelo Correio	2010 a 2015	03	cm	2021		Requisição
2.0.10.00.20	Cartões de Avisos de Recebimento AR	2010 a 2019	19	cm	2021		Cartão

ARQUIVO PÚBLICO DO MUNICÍPIO DE SÃO JOSÉ DOS CAMPOS

Av. Olivo Gomes, 100 - Santana

São José dos Campos – SP - CEP: 12.211-420

Fone: (12) 3924 7300 – ramal 7411 - E-mail: apmsjc@fccr.org.br



Relatório Resumido de Execução Orçamentária
Prefeitura Municipal de São José dos Campos - SP (Poder Executivo)
Orçamentos Fiscal e da Seguridade Social
CNPJ:
Exercício: 2021
Período de referência: 4º bimestre

RREO-Anexo 01 | Tabela 1.0 - Balanço Orçamentário

Receitas Orçamentárias	Estágios da Receita Orçamentária							
	PREVISÃO INICIAL	PREVISÃO ATUALIZADA (a)	RECEITAS REALIZADAS				SALDO (a-c)	
			No Bimestre (b)	% (b/a)	Até o Bimestre (c)	% (c/a)		
Receitas Orçamentárias	-	-	-	-	-	-	-	-
RECEITAS (EXCETO INTRA-ORÇAMENTÁRIAS) (I)	2.940.339.000,00	2.940.339.000,00	537.957.687,32	18,30	2.160.424.488,29	73,48	779.914.511,71	
RECEITAS CORRENTES	2.856.571.000,00	2.856.571.000,00	529.579.676,84	18,54	2.140.243.818,56	74,92	716.327.181,44	
IMPOSTOS, TAXAS E CONTRIBUIÇÕES DE MELHORIA	903.283.000,00	903.283.000,00	140.555.264,85	15,56	643.000.815,44	71,18	260.282.184,56	
Impostos	871.841.000,00	871.841.000,00	135.490.631,31	15,54	619.950.101,64	71,11	251.890.898,36	
Taxas	31.437.000,00	31.437.000,00	5.063.689,31	16,11	23.047.864,67	73,31	8.389.135,33	
Contribuição de Melhoria	5.000,00	5.000,00	944,23	18,88	2.849,13	56,98	2.150,87	
CONTRIBUIÇÕES	154.170.000,00	154.170.000,00	24.638.703,33	15,98	97.790.200,74	63,43	56.379.799,26	
Contribuições Sociais	129.073.000,00	129.073.000,00	20.234.700,99	15,68	79.844.978,10	61,86	49.228.021,90	
Contribuições Econômicas								
Contribuições para Entidades Privadas de Serviço Social e de Formação Profissional								
Contribuição para o Custeio do Serviço de Iluminação Pública	25.097.000,00	25.097.000,00	4.404.002,34	17,55	17.945.222,64	71,50	7.151.777,36	
RECEITA PATRIMONIAL	161.037.000,00	161.037.000,00	33.026.272,35	20,51	113.870.720,39	70,71	47.166.279,61	
Exploração do Patrimônio Imobiliário do Estado	4.400.000,00	4.400.000,00	990.201,80	22,50	3.544.349,61	80,55	855.650,39	
Valores Mobiliários	156.637.000,00	156.637.000,00	32.036.070,55	20,45	110.326.370,78	70,43	46.310.629,22	
Delegação de Serviços Públicos Mediante Concessão, Permissão, Autorização ou Licença								
Exploração de Recursos Naturais								
Exploração do Patrimônio Intangível								
Cessão de Direitos								
Demais Receitas Patrimoniais								
RECEITA AGROPECUÁRIA								
RECEITA INDUSTRIAL								
RECEITA DE SERVIÇOS	1.000,00	1.000,00	22,50	2,25	22,50	2,25	977,50	
Serviços Administrativos e Comerciais Gerais								
Serviços e Atividades Referentes à Navegação e ao Transporte								
Serviços e Atividades Referentes à Saúde								
Serviços e Atividades Financeiras								
Outros Serviços	1.000,00	1.000,00	22,50	2,25	22,50	2,25	977,50	
TRANSFERÊNCIAS CORRENTES	1.560.102.000,00	1.560.102.000,00	316.371.251,11	20,28	1.237.969.280,48	79,35	322.132.719,52	
Transferências da União e de suas Entidades	281.363.000,00	281.363.000,00	56.141.209,10	19,95	209.274.359,32	74,38	72.088.640,68	
Transferências dos Estados e do Distrito Federal e de suas Entidades	944.156.000,00	944.156.000,00	188.595.862,91	19,98	749.761.963,35	79,41	194.394.036,65	
Transferências dos Municípios e de suas Entidades								
Transferências de Instituições Privadas	9.536.000,00	9.536.000,00	807.040,30	8,46	4.036.699,54	42,33	5.499.300,46	
Transferências de Outras Instituições Públicas	324.897.000,00	324.897.000,00	69.872.694,75	21,51	273.921.537,51	84,31	50.975.462,49	
Transferências do Exterior								
Transferências de Pessoas Físicas	150.000,00	150.000,00	954.444,05	636,30	974.720,76	649,81	-824.720,76	
Transferências Provenientes de Depósitos Não Identificados								
OUTRAS RECEITAS CORRENTES	77.978.000,00	77.978.000,00	14.988.162,70	19,22	47.612.779,01	61,06	30.365.220,99	
Multas Administrativas, Contratuais e Judiciais	21.079.000,00	21.079.000,00	4.421.449,43	20,98	11.912.918,01	56,52	9.166.081,99	
Indenizações, Restituições e Ressarcimentos	155.000,00	155.000,00	911.894,83	588,32	2.970.168,98	1.916,24	-2.815.168,98	
Bens, Direitos e Valores Incorporados ao Patrimônio Público	56.744.000,00	56.744.000,00	9.654.818,44	17,01	32.729.692,02	57,68	24.014.307,98	
Demais Receitas Correntes								

Documento gerado em 27/09/2021 11:46:52

Página 1 de 34



Relatório Resumido de Execução Orçamentária
Prefeitura Municipal de São José dos Campos - SP (Poder Executivo)
Orçamentos Fiscal e da Seguridade Social
CNPJ:
Exercício: 2021
Período de referência: 4º bimestre

Receitas Orçamentárias	Estágios da Receita Orçamentária							
	PREVISÃO INICIAL	PREVISÃO ATUALIZADA (a)	RECEITAS REALIZADAS				SALDO (a-c)	
			No Bimestre (b)	% (b/a)	Até o Bimestre (c)	% (c/a)		
RECEITAS DE CAPITAL	83.768.000,00	83.768.000,00	8.378.010,48	10,00	20.180.669,73	24,09	63.587.330,27	
OPERAÇÕES DE CRÉDITO	41.109.000,00	41.109.000,00	0,00	0,00	0,00	0,00	41.109.000,00	
Operações de Crédito - Mercado Interno	41.109.000,00	41.109.000,00	0,00	0,00	0,00	0,00	41.109.000,00	
Operações de Crédito - Mercado Externo								
ALIENAÇÃO DE BENS	11.000,00	11.000,00	1.101.050,00	10.009,55	1.101.050,00	10.009,55	-1.090.050,00	
Alienação de Bens Móveis	0,00	0,00	1.101.050,00	0,00	1.101.050,00	0,00	-1.101.050,00	
Alienação de Bens Imóveis	11.000,00	11.000,00	0,00	0,00	0,00	0,00	11.000,00	
Alienação de Bens Intangíveis								
AMORTIZAÇÕES DE EMPRÉSTIMOS								
TRANSFERÊNCIAS DE CAPITAL	42.648.000,00	42.648.000,00	7.276.960,48	17,06	19.079.619,73	44,74	23.568.380,27	
Transferências da União e de suas Entidades	5.536.000,00	5.536.000,00	70.430,55	1,27	2.202.895,05	39,79	3.333.104,95	
Transferências dos Estados e do Distrito Federal e de suas Entidades	32.128.000,00	32.128.000,00	191.156,08	0,59	7.998.327,42	24,90	24.129.672,58	
Transferências dos Municípios e de suas Entidades								
Transferências de Instituições Privadas	4.984.000,00	4.984.000,00	6.333.909,38	127,08	8.196.932,79	164,46	-3.212.932,79	
Transferências de Outras Instituições Públicas	0,00	0,00	681.464,47	0,00	681.464,47	0,00	-681.464,47	
Transferências do Exterior								
Transferências de Pessoas Físicas								
Transferências Provenientes de Depósitos Não Identificados								
OUTRAS RECEITAS DE CAPITAL	0,00	0,00	0,00	0,00	0,00	0,00	0,00	
Integralização do Capital Social								
Remuneração das Disponibilidades do Tesouro								
Resgate de Títulos do Tesouro								
Demais Receitas de Capital								
RECEITAS (INTRA-ORÇAMENTÁRIAS) (II)	167.485.153,72	167.485.153,72	25.097.279,22	14,98	97.172.138,15	58,02	70.313.015,57	
SUBTOTAL DAS RECEITAS (III) = (I + II)	3.107.824.153,72	3.107.824.153,72	563.054.966,54	18,12	2.257.596.626,44	72,64	850.227.527,28	
OPERAÇÕES DE CRÉDITO/REFINANCIAMENTO (IV)	0,00	0,00	0,00	0,00	0,00	0,00	0,00	
Operações de Crédito - Mercado Interno	0,00	0,00	0,00	0,00	0,00	0,00	0,00	
Mobiliária								
Contratual								
Operações de Crédito - Mercado Externo	0,00	0,00	0,00	0,00	0,00	0,00	0,00	
Mobiliária								
Contratual								
TOTAL DAS RECEITAS (V) = (III + IV)	3.107.824.153,72	3.107.824.153,72	563.054.966,54	18,12	2.257.596.626,44	72,64	850.227.527,28	
DÉFICIT (VI)								
TOTAL COM DÉFICIT (VII) = (V + VI)	3.107.824.153,72	3.107.824.153,72	563.054.966,54	18,12	2.257.596.626,44	72,64	850.227.527,28	
SALDOS DE EXERCÍCIOS ANTERIORES	0,00	113.646.871,29			113.646.871,29			
Recursos Arrecadados em Exercícios Anteriores - RPPS								
Superávit Financeiro Utilizado para Créditos Adicionais		113.646.871,29			113.646.871,29			

RREO-Anexo 01 | Tabela 1.0 - Balanço Orçamentário

Despesas Orçamentárias	Estágios da Despesa Orçamentária									
	DOTAÇÃO INICIAL (d)	DOTAÇÃO ATUALIZADA (e)	DESPESAS EMPENHADAS NO BIMESTRE	DESPESAS EMPENHADAS ATÉ O BIMESTRE (f)	SALDO (g) = (e-f)	DESPESAS LIQUIDADAS NO BIMESTRE	DESPESAS LIQUIDADAS ATÉ O BIMESTRE (h)	SALDO (i) = (e-h)	DESPESAS PAGAS ATÉ O BIMESTRE (j)	INSCRITAS EM RESTOS A PAGAR NÃO PROCESSADOS (k)
Despesas Orçamentárias	-	-	-	-	-	-	-	-	-	-

Documento gerado em 27/09/2021 11:46:52

Página 2 de 34



Relatório Resumido de Execução Orçamentária
Prefeitura Municipal de São José dos Campos - SP (Poder Executivo)
Orçamentos Fiscal e da Seguridade Social
CNPJ:
Exercício: 2021
Período de referência: 4º bimestre

Despesas Orçamentárias	Estágios da Despesa Orçamentária									
	DOTAÇÃO INICIAL (d)	DOTAÇÃO ATUALIZADA (e)	DESPESAS EMPENHADAS NO BIMESTRE	DESPESAS EMPENHADAS ATÉ O BIMESTRE (f)	SALDO (g) = (e-f)	DESPESAS LIQUIDADAS NO BIMESTRE	DESPESAS LIQUIDADAS ATÉ O BIMESTRE (h)	SALDO (i) = (e-h)	DESPESAS PAGAS ATÉ O BIMESTRE (j)	INSCRITAS EM RESTOS A PAGAR NÃO PROCESSADOS (k)
DESPESAS (EXCETO INTRA-ORÇAMENTÁRIAS) (VIII)	3.123.039.000,00	3.460.390.505,00	445.794.577,04	2.503.425.384,43	956.965.120,57	526.187.457,79	1.988.661.317,09	1.471.729.187,91	1.918.120.181,78	0,00
DESPESAS CORRENTES	2.899.351.000,00	3.076.326.440,37	398.608.375,43	2.258.871.923,18	817.454.517,19	479.924.355,84	1.871.170.388,52	1.205.156.051,85	1.805.677.834,26	0,00
PESSOAL E ENCARGOS SOCIAIS	1.475.621.000,00	1.392.210.071,90	211.121.391,07	847.776.409,02	544.433.662,88	211.111.228,02	847.751.230,44	544.458.841,46	845.607.775,05	
JUROS E ENCARGOS DA DÍVIDA	11.018.000,00	11.578.000,00	-107.120,60	10.006.062,69	1.571.937,31	3.321.882,70	7.462.539,10	4.115.460,90	7.363.492,25	
OUTRAS DESPESAS CORRENTES	1.412.712.000,00	1.672.538.368,47	187.594.104,96	1.401.089.451,47	271.448.917,00	265.491.245,12	1.015.956.618,98	656.581.749,49	952.706.566,96	
DESPESAS DE CAPITAL	218.688.000,00	384.064.064,63	47.186.201,61	244.553.461,25	139.510.603,38	46.263.101,95	117.490.928,57	266.573.136,06	112.442.347,52	0,00
INVESTIMENTOS	177.024.000,00	330.306.693,75	31.847.479,14	201.744.943,74	128.561.750,01	28.670.910,58	78.862.866,13	251.443.827,62	73.873.316,05	
INVERSÕES FINANCEIRAS	8.500.000,00	8.500.000,00	0,00	0,00	8.500.000,00	0,00	0,00	8.500.000,00	0,00	
AMORTIZAÇÃO DA DÍVIDA	33.164.000,00	45.257.370,88	15.338.722,47	42.808.517,51	2.448.853,37	17.592.191,37	38.628.062,44	6.629.308,44	38.569.031,47	
RESERVA DE CONTINGÊNCIA	5.000.000,00	0,00			0,00			0,00		
DESPESAS (INTRA-ORÇAMENTÁRIAS) (IX)	163.853.000,00	157.296.666,60	26.972.615,76	108.462.946,52	48.833.720,08	34.800.766,83	97.756.655,97	59.540.010,63	87.910.907,66	
SUBTOTAL DAS DESPESAS (X) = (VIII + IX)	3.286.892.000,00	3.617.687.171,60	472.767.192,80	2.611.888.330,95	1.005.798.840,65	560.988.224,62	2.086.417.973,06	1.531.269.198,54	2.006.031.089,44	0,00
AMORTIZAÇÃO DA DÍVIDA / REFINANCIAMENTO (XI)	0,00	0,00	0,00	0,00	0,00	0,00	0,00	0,00	0,00	0,00
Amortização da Dívida Interna	0,00	0,00	0,00	0,00	0,00	0,00	0,00	0,00	0,00	0,00
Dívida Mobiliária										
Dívida Contratual										
Amortização da Dívida Externa	0,00	0,00	0,00	0,00	0,00	0,00	0,00	0,00	0,00	0,00
Dívida Mobiliária										
Dívida Contratual										
TOTAL DAS DESPESAS (XII) = (X + XI)	3.286.892.000,00	3.617.687.171,60	472.767.192,80	2.611.888.330,95	1.005.798.840,65	560.988.224,62	2.086.417.973,06	1.531.269.198,54	2.006.031.089,44	0,00
SUPERÁVIT (XIII)							171.178.653,38			
TOTAL COM SUPERÁVIT (XIV) = (XII + XIII)	3.286.892.000,00	3.617.687.171,60	472.767.192,80	2.611.888.330,95		560.988.224,62	2.257.596.626,44		2.006.031.089,44	0,00
RESERVA DO RPPS	0,00	0,00			0,00			0,00		


RREO-Anexo 01 | Tabela 1.0 - Balanço Orçamentário

Receitas Intra Orçamentárias	Estágios da Receita Intra-Orçamentária						SALDO (a-c)
	PREVISÃO INICIAL	PREVISÃO ATUALIZADA (a)	RECEITAS REALIZADAS				
			No Bimestre (b)	% (b/a)	Até o Bimestre (c)	% (c/a)	
Receitas Intra Orçamentárias	-	-	-	-	-	-	-
RECEITAS (INTRA-ORÇAMENTÁRIAS) (II)	167.485.153,72	167.485.153,72	25.097.279,22	14,98	97.172.138,15	58,02	70.313.015,57
RECEITAS CORRENTES	167.485.153,72	167.485.153,72	25.097.279,22	14,98	97.172.138,15	58,02	70.313.015,57
IMPOSTOS, TAXAS E CONTRIBUIÇÕES DE MELHORIA	0,00	0,00	0,00	0,00	0,00	0,00	0,00
Impostos							
Taxas							
Contribuição de Melhoria							
CONTRIBUIÇÕES	147.522.000,00	147.522.000,00	21.487.597,75	14,57	86.724.926,34	58,79	60.797.073,66
Contribuições Sociais	147.522.000,00	147.522.000,00	21.487.597,75	14,57	86.724.926,34	58,79	60.797.073,66
Contribuições Econômicas							
Contribuições para Entidades Privadas de Serviço Social e de Formação Profissional							
Contribuição para o Custeio do Serviço de Iluminação Pública							
RECEITA PATRIMONIAL	0,00	0,00	0,00		0,00		0,00
Exploração do Patrimônio Imobiliário do Estado							
Valores Mobiliários							
Delegação de Serviços Públicos Mediante Concessão, Permissão, Autorização ou Licença							



Relatório Resumido de Execução Orçamentária
Prefeitura Municipal de São José dos Campos - SP (Poder Executivo)
Orçamentos Fiscal e da Seguridade Social
CNPJ:
Exercício: 2021
Período de referência: 4º bimestre


Receitas Intra Orçamentárias	Estágios da Receita Intra-Orçamentária						SALDO (a-c)
	PREVISÃO INICIAL	PREVISÃO ATUALIZADA (a)	RECEITAS REALIZADAS				
			No Bimestre (b)	% (b/a)	Até o Bimestre (c)	% (c/a)	
Exploração de Recursos Naturais							
Exploração do Patrimônio Intangível							
Cessão de Direitos							
Demais Receitas Patrimoniais							
RECEITA AGROPECUÁRIA							
RECEITA INDUSTRIAL							
RECEITA DE SERVIÇOS	0,00	0,00	0,00		0,00		0,00
Serviços Administrativos e Comerciais Gerais							
Serviços e Atividades Referentes à Navegação e ao Transporte							
Serviços e Atividades Referentes à Saúde							
Serviços e Atividades Financeiras							
Outros Serviços							
TRANSFERÊNCIAS CORRENTES	19.963.153,72	19.963.153,72	3.609.681,47	18,08	10.447.211,81	52,33	9.515.941,91
Transferências da União e de suas Entidades							
Transferências dos Estados e do Distrito Federal e de suas Entidades							
Transferências dos Municípios e de suas Entidades	19.963.153,72	19.963.153,72	3.609.681,47	18,08	10.447.211,81	52,33	9.515.941,91
Transferências de Instituições Privadas							
Transferências de Outras Instituições Públicas							
Transferências do Exterior							
Transferências de Pessoas Físicas							
Transferências Provenientes de Depósitos Não Identificados							
OUTRAS RECEITAS CORRENTES	0,00	0,00	0,00		0,00		0,00
Multas Administrativas, Contratuais e Judiciais							
Indenizações, Restituições e Ressarcimentos							
Bens, Direitos e Valores Incorporados ao Patrimônio Público							
Demais Receitas Correntes							
RECEITAS DE CAPITAL	0,00	0,00	0,00		0,00		0,00
OPERAÇÕES DE CRÉDITO	0,00	0,00	0,00		0,00		0,00
Operações de Crédito - Mercado Interno							
Operações de Crédito - Mercado Externo							
ALIENAÇÃO DE BENS	0,00	0,00	0,00		0,00		0,00
Alienação de Bens Móveis							
Alienação de Bens Imóveis							
Alienação de Bens Intangíveis							
AMORTIZAÇÕES DE EMPRÉSTIMOS							
TRANSFERÊNCIAS DE CAPITAL	0,00	0,00	0,00		0,00		0,00
Transferências da União e de suas Entidades							
Transferências dos Estados e do Distrito Federal e de suas Entidades							
Transferências dos Municípios e de suas Entidades							
Transferências de Instituições Privadas							
Transferências de Outras Instituições Públicas							
Transferências do Exterior							
Transferências de Pessoas Físicas							
Transferências Provenientes de Depósitos Não Identificados							
OUTRAS RECEITAS DE CAPITAL	0,00	0,00	0,00		0,00		0,00
Integralização do Capital Social							

 <p>Sistema de Informações Contábeis e Fiscais do Setor Público Brasileiro</p> <p>TESOURO NACIONAL</p>	Relatório Resumido de Execução Orçamentária
	Prefeitura Municipal de São José dos Campos - SP (Poder Executivo)
	Orçamentos Fiscal e da Seguridade Social
	CNPJ:
	Exercício: 2021
	Período de referência: 4º bimestre

Receitas Intra Orçamentárias	Estágios da Receita Intra-Orçamentária					
	PREVISÃO INICIAL	PREVISÃO ATUALIZADA (a)	RECEITAS REALIZADAS			SALDO (a-c)
			No Bimestre (b)	% (b/a)	Até o Bimestre (c)	
Remuneração das Disponibilidades do Tesouro						
Resgate de Títulos do Tesouro						
Demais Receitas de Capital						

RREO-Anexo 01 | Tabela 1.0 - Balanço Orçamentário

Despesas Intra Orçamentárias	Estágios da Despesa Intra-Orçamentária									
	DOTAÇÃO INICIAL (d)	DOTAÇÃO ATUALIZADA (e)	DESPESAS EMPENHADAS NO BIMESTRE	DESPESAS EMPENHADAS ATÉ O BIMESTRE (f)	SALDO (g) = (e-f)	DESPESAS LIQUIDADAS NO BIMESTRE	DESPESAS LIQUIDADAS ATÉ O BIMESTRE (h)	SALDO (i) = (e-h)	DESPESAS PAGAS ATÉ O BIMESTRE (j)	INSCRITAS EM RESTOS A PAGAR NÃO PROCESSADOS (k)
Despesas Intra Orçamentárias	-	-	-	-	-	-	-	-	-	-
DESPESAS (INTRA-ORÇAMENTÁRIAS) (IX)	163.853.000,00	157.296.666,60	26.972.615,76	108.462.946,52	48.833.720,08	34.800.766,83	97.756.655,97	59.540.010,63	87.910.907,66	0,00
DESPESAS CORRENTES	153.305.000,00	146.748.666,60	26.972.615,76	97.948.872,47	48.799.794,13	33.044.915,93	90.702.885,39	56.045.781,21	80.857.137,08	0,00
PESSOAL E ENCARGOS SOCIAIS	130.664.000,00	120.739.666,60	26.972.615,76	73.798.572,49	46.941.094,11	26.972.615,76	73.798.572,49	46.941.094,11	64.784.849,80	
JUROS E ENCARGOS DA DÍVIDA	7.692.000,00	7.692.000,00	0,00	7.692.000,00	0,00	1.640.303,64	6.019.564,78	1.672.435,22	6.019.564,78	
OUTRAS DESPESAS CORRENTES	14.949.000,00	18.317.000,00	0,00	16.458.299,98	1.858.700,02	4.431.996,53	10.884.748,12	7.432.251,88	10.052.722,50	
DESPESAS DE CAPITAL	10.548.000,00	10.548.000,00	0,00	10.514.074,05	33.925,95	1.755.850,90	7.053.770,58	3.494.229,42	7.053.770,58	0,00
INVESTIMENTOS										
INVERSÕES FINANCEIRAS										
AMORTIZAÇÃO DA DÍVIDA	10.548.000,00	10.548.000,00	0,00	10.514.074,05	33.925,95	1.755.850,90	7.053.770,58	3.494.229,42	7.053.770,58	
RESERVA DE CONTINGÊNCIA										

 <p>Sistema de Informações Contábeis e Fiscais do Setor Público Brasileiro</p> <p>TESOURO NACIONAL</p>	Relatório Resumido de Execução Orçamentária
	Prefeitura Municipal de São José dos Campos - SP (Poder Executivo)
	Orçamentos Fiscal e da Seguridade Social
	CNPJ:
	Exercício: 2021
	Período de referência: 4º bimestre
RREO-Anexo 01 Tabela 1.0 - Balanço Orçamentário	
Notas Explicativas	Valores 31/08/2021
Notas Explicativas	



Relatório Resumido de Execução Orçamentária
Prefeitura Municipal de São José dos Campos - SP (Poder Executivo)
Orçamentos Fiscal e da Seguridade Social
CNPJ:
Exercício: 2021
Período de referência: 4º bimestre

RREO-Anexo 02 | Tabela 2.0 - Demonstrativo da Execução das Despesas por Função/Subfunção | Total das Despesas Exceto Intra-Orçamentárias

Table with columns: Função/Subfunção, DOTAÇÃO INICIAL, DOTAÇÃO ATUALIZADA (a), DESPESAS EMPENHADAS NO BIMESTRE, DESPESAS EMPENHADAS ATÉ O BIMESTRE (b), % (b/total b), SALDO (c) = (a-b), DESPESAS LIQUIDADAS NO BIMESTRE, DESPESAS LIQUIDADAS ATÉ O BIMESTRE (d), % (d/total d), SALDO (e) = (a-d), INSCRITAS EM RESTOS A PAGAR NÃO PROCESSADOS (f). Rows include categories like Legislativa, Judiciária, Essencial à Justiça, Administração, Defesa Nacional, Segurança Pública, Assistência Social, etc.



Relatório Resumido de Execução Orçamentária
Prefeitura Municipal de São José dos Campos - SP (Poder Executivo)
Orçamentos Fiscal e da Seguridade Social
CNPJ:
Exercício: 2021
Período de referência: 4º bimestre

Table with columns: Função/Subfunção, DOTAÇÃO INICIAL, DOTAÇÃO ATUALIZADA (a), DESPESAS EMPENHADAS NO BIMESTRE, DESPESAS EMPENHADAS ATÉ O BIMESTRE (b), % (b/total b), SALDO (c) = (a-b), DESPESAS LIQUIDADAS NO BIMESTRE, DESPESAS LIQUIDADAS ATÉ O BIMESTRE (d), % (d/total d), SALDO (e) = (a-d), INSCRITAS EM RESTOS A PAGAR NÃO PROCESSADOS (f). Rows include categories like Previdência Social, Saúde, Trabalho, Educação, Cultura, etc.



Relatório Resumido de Execução Orçamentária
Prefeitura Municipal de São José dos Campos - SP (Poder Executivo)
Orçamentos Fiscal e da Seguridade Social
CNPJ:
Exercício: 2021
Período de referência: 4º bimestre

Função/Subfunção - Intra	Execução da Despesa - Intra										
	DOTAÇÃO INICIAL	DOTAÇÃO ATUALIZADA (a)	DESPESAS EMPENHADAS NO BIMESTRE	DESPESAS EMPENHADAS ATÉ O BIMESTRE (b)	% (b/III b)	SALDO (c) = (a-b)	DESPESAS LIQUIDADAS NO BIMESTRE	DESPESAS LIQUIDADAS ATÉ O BIMESTRE (d)	% (d/III d)	SALDO (e) = (a-d)	INSCRITAS EM RESTOS A PAGAR NÃO PROCESSADOS (f)
Defesa da Ordem Jurídica											
Representação Judicial e Extrajudicial											
FU03 - Administração Geral											
FU03 - Demais Subfunções											
Administração	0,00	0,00	0,00	0,00	0,00	0,00	0,00	0,00	0,00	0,00	0,00
Planejamento e Orçamento											
FU04 - Administração Geral											
Administração Financeira											
Controle Interno											
Normalização e Fiscalização											
Tecnologia da Informação											
Ordenamento Territorial											
Formação de Recursos Humanos											
Administração de Receitas											
Administração de Concessões											
Comunicação Social											
FU04 - Demais Subfunções											
Defesa Nacional	0,00	0,00	0,00	0,00	0,00	0,00	0,00	0,00	0,00	0,00	0,00
Defesa Aérea											
Defesa Naval											
Defesa Terrestre											
FU05 - Administração Geral											
FU05 - Demais Subfunções											
Segurança Pública	0,00	0,00	0,00	0,00	0,00	0,00	0,00	0,00	0,00	0,00	0,00
Policimento											
Defesa Civil											
Informação e Inteligência											
FU06 - Administração Geral											
FU06 - Demais Subfunções											
Relações Exteriores	0,00	0,00	0,00	0,00	0,00	0,00	0,00	0,00	0,00	0,00	0,00
Relações Diplomáticas											
Cooperação Internacional											
FU07 - Administração Geral											
FU07 - Demais Subfunções											
Assistência Social	7.149.000,00	6.667.000,00	0,00	4.825.365,54	0,18	1.841.634,46	704.929,67	4.825.365,54	0,23	1.841.634,46	0,00
Assistência ao Idoso											
Assistência ao Portador de Deficiência											
Assistência à Criança e ao Adolescente											
Assistência Comunitária	7.149.000,00	6.667.000,00	0,00	4.825.365,54	0,18	1.841.634,46	704.929,67	4.825.365,54	0,23	1.841.634,46	
FU08 - Administração Geral											
FU08 - Demais Subfunções											
Previdência Social	30.070.000,00	21.247.666,60	6.138.467,68	16.882.981,89	0,65	4.364.684,71	6.138.467,68	16.882.981,89	0,81	4.364.684,71	0,00
Previdência Básica	28.505.000,00	19.682.666,60	5.972.864,37	16.280.482,06	0,62	3.402.184,54	5.972.864,37	16.280.482,06	0,78	3.402.184,54	
Previdência do Regime Estatutário	1.565.000,00	1.565.000,00	165.603,31	602.499,83	0,02	962.500,17	165.603,31	602.499,83	0,03	962.500,17	
Previdência Complementar											
Previdência Especial											
FU09 - Administração Geral											
FU09 - Demais Subfunções											
Saúde	39.453.000,00	39.453.000,00	7.836.330,25	22.501.848,39	0,86	16.951.151,61	8.111.657,55	22.277.137,93	1,07	17.175.862,07	0,00
Atenção Básica	38.193.000,00	38.193.000,00	7.836.330,25	21.245.407,35	0,81	16.947.592,65	7.836.330,25	21.245.407,35	1,02	16.947.592,65	
Assistência Hospitalar e Ambulatorial											
Suporte Profilático e Terapêutico											
Vigilância Sanitária											
Vigilância Epidemiológica											
Alimentação e Nutrição											

Documento gerado em 27/09/2021 11:46:52

Página 11 de 34



Relatório Resumido de Execução Orçamentária
Prefeitura Municipal de São José dos Campos - SP (Poder Executivo)
Orçamentos Fiscal e da Seguridade Social
CNPJ:
Exercício: 2021
Período de referência: 4º bimestre

Função/Subfunção - Intra	Execução da Despesa - Intra										
	DOTAÇÃO INICIAL	DOTAÇÃO ATUALIZADA (a)	DESPESAS EMPENHADAS NO BIMESTRE	DESPESAS EMPENHADAS ATÉ O BIMESTRE (b)	% (b/III b)	SALDO (c) = (a-b)	DESPESAS LIQUIDADAS NO BIMESTRE	DESPESAS LIQUIDADAS ATÉ O BIMESTRE (d)	% (d/III d)	SALDO (e) = (a-d)	INSCRITAS EM RESTOS A PAGAR NÃO PROCESSADOS (f)
FU10 - Administração Geral											
FU10 - Demais Subfunções	1.260.000,00	1.260.000,00	0,00	1.256.441,04	0,05	3.558,96	275.327,30	1.031.730,58	0,05	228.269,42	
Trabalho	0,00	0,00	0,00	0,00	0,00	0,00	0,00	0,00	0,00	0,00	0,00
Proteção e Benefícios ao Trabalhador											
Relações de Trabalho											
Empregabilidade											
Fomento ao Trabalho											
FU11 - Administração Geral											
FU11 - Demais Subfunções											
Educação	67.565.000,00	70.313.000,00	12.632.546,61	45.830.442,82	1,75	24.482.557,18	16.359.613,47	40.256.890,96	1,93	30.056.109,04	0,00
Ensino Fundamental	39.086.000,00	41.936.000,00	6.573.096,96	29.499.786,06	1,13	12.436.211,94	10.300.163,82	23.926.236,20	1,15	18.009.763,80	
Ensino Médio											
Ensino Profissional											
Ensino Superior											
Educação Infantil	26.781.000,00	26.781.000,00	5.787.218,91	15.625.270,48	0,60	11.155.729,52	5.787.218,91	15.625.270,48	0,75	11.155.729,52	
Educação de Jovens e Adultos											
Educação Especial	1.416.000,00	1.416.000,00	243.797,01	623.351,96	0,02	792.648,04	243.797,01	623.351,96	0,03	792.648,04	
Educação Básica											
FU12 - Administração Geral	282.000,00	180.000,00	28.433,73	82.032,32	0,00	97.967,68	28.433,73	82.032,32	0,00	97.967,68	
FU12 - Demais Subfunções											
Cultura	0,00	0,00	0,00	0,00	0,00	0,00	0,00	0,00	0,00	0,00	0,00
Patrimônio Histórico Artístico e Arqueológico											
Difusão Cultural											
FU13 - Administração Geral											
FU13 - Demais Subfunções											
Direitos da Cidadania	0,00	0,00	0,00	0,00	0,00	0,00	0,00	0,00	0,00	0,00	0,00
Custódia e Reintegração Social											
Direitos Individuais Coletivos e Difusos											
Assistência aos Povos Indígenas											
FU14 - Administração Geral											
FU14 - Demais Subfunções											
Urbanismo	0,00	0,00	0,00	0,00	0,00	0,00	0,00	0,00	0,00	0,00	0,00
Infra-Estrutura Urbana											
Serviços Urbanos											
Transportes Coletivos Urbanos											
FU15 - Administração Geral											
FU15 - Demais Subfunções											
Habituação	0,00	0,00	0,00	0,00	0,00	0,00	0,00	0,00	0,00	0,00	0,00
Habituação Rural											
Habituação Urbana											
FU16 - Administração Geral											
FU16 - Demais Subfunções											
Saneamento	0,00	0,00	0,00	0,00	0,00	0,00	0,00	0,00	0,00	0,00	0,00
Saneamento Básico Rural											
Saneamento Básico Urbano											
FU17 - Administração Geral											
FU17 - Demais Subfunções											
Gestão Ambiental	0,00	0,00	0,00	0,00	0,00	0,00	0,00	0,00	0,00	0,00	0,00
Preservação e Conservação Ambiental											
Controle Ambiental											
Recuperação de Áreas Degradadas											
Recursos Hídricos											
Meteorologia											
FU18 - Administração Geral											
FU18 - Demais Subfunções											

Documento gerado em 27/09/2021 11:46:52

Página 12 de 34



Relatório Resumido de Execução Orçamentária
Prefeitura Municipal de São José dos Campos - SP (Poder Executivo)
Orçamentos Fiscal e da Seguridade Social
CNPJ:
Exercício: 2021
Período de referência: 4º bimestre

Função/Subfunção - Intra	Execução da Despesa - Intra										
	DOTAÇÃO INICIAL	DOTAÇÃO ATUALIZADA (a)	DESPESAS EMPENHADAS NO BIMESTRE	DESPESAS EMPENHADAS ATÉ O BIMESTRE (b)	% (b/III b)	SALDO (c) = (a-b)	DESPESAS LIQUIDADAS NO BIMESTRE	DESPESAS LIQUIDADAS ATÉ O BIMESTRE (d)	% (d/III d)	SALDO (e) = (a-d)	INSCRITAS EM RESTOS A PAGAR NÃO PROCESSADOS (f)
Ciência e Tecnologia	0,00	0,00	0,00	0,00	0,00	0,00	0,00	0,00	0,00	0,00	0,00
Desenvolvimento Científico											
Desenvolvimento Tecnológico e Engenharia											
Difusão do Conhecimento Científico e Tecnológico											
FU19 - Administração Geral											
FU19 - Demais Subfunções											
Agricultura	0,00	0,00	0,00	0,00	0,00	0,00	0,00	0,00	0,00	0,00	0,00
Abastecimento											
Extensão Rural											
Irrigação											
Promoção da Produção Agropecuária											
Defesa Agropecuária											
FU20 - Administração Geral											
FU20 - Demais Subfunções											
Organização Agrária	0,00	0,00	0,00	0,00	0,00	0,00	0,00	0,00	0,00	0,00	0,00
Reforma Agrária											
Colonização											
FU21 - Administração Geral											
FU21 - Demais Subfunções											
Indústria	0,00	0,00	0,00	0,00	0,00	0,00	0,00	0,00	0,00	0,00	0,00
Promoção Industrial											
Produção Industrial											
Mineração											
Propriedade Industrial											
Normalização e Qualidade											
FU22 - Administração Geral											
FU22 - Demais Subfunções											
Comércio e Serviços	0,00	0,00	0,00	0,00	0,00	0,00	0,00	0,00	0,00	0,00	0,00
Promoção Comercial											
Comercialização											
Comércio Exterior											
Serviços Financeiros											
Turismo											
FU23 - Administração Geral											
FU23 - Demais Subfunções											
Comunicações	0,00	0,00	0,00	0,00	0,00	0,00	0,00	0,00	0,00	0,00	0,00
Comunicações Postais											
Telecomunicações											
FU24 - Administração Geral											
FU24 - Demais Subfunções											
Energia	0,00	0,00	0,00	0,00	0,00	0,00	0,00	0,00	0,00	0,00	0,00
Conservação de Energia											
Energia Elétrica											
Combustíveis Minerais											
Biocombustíveis											
FU25 - Administração Geral											
FU25 - Demais Subfunções											
Transporte	0,00	0,00	0,00	0,00	0,00	0,00	0,00	0,00	0,00	0,00	0,00
Transporte Aéreo											
Transporte Rodoviário											
Transporte Ferroviário											
Transporte Hidroviário											
Transportes Especiais											
FU26 - Administração Geral											
FU26 - Demais Subfunções											

Documento gerado em 27/09/2021 11:46:52

Página 13 de 34




Relatório Resumido de Execução Orçamentária
Prefeitura Municipal de São José dos Campos - SP (Poder Executivo)
Orçamentos Fiscal e da Seguridade Social
CNPJ:
Exercício: 2021
Período de referência: 4º bimestre

Função/Subfunção - Intra	Execução da Despesa - Intra										
	DOTAÇÃO INICIAL	DOTAÇÃO ATUALIZADA (a)	DESPESAS EMPENHADAS NO BIMESTRE	DESPESAS EMPENHADAS ATÉ O BIMESTRE (b)	% (b/III b)	SALDO (c) = (a-b)	DESPESAS LIQUIDADAS NO BIMESTRE	DESPESAS LIQUIDADAS ATÉ O BIMESTRE (d)	% (d/III d)	SALDO (e) = (a-d)	INSCRITAS EM RESTOS A PAGAR NÃO PROCESSADOS (f)
Desporto e Lazer	0,00	0,00	0,00	0,00	0,00	0,00	0,00	0,00	0,00	0,00	0,00
Desporto de Rendimento											
Desporto Comunitário											
Lazer											
FU27 - Administração Geral											
FU27 - Demais Subfunções											
Encargos Especiais	16.980.000,00	16.980.000,00	0,00	16.949.633,01	0,65	30.366,99	3.120.827,24	12.041.604,78	0,58	4.938.395,22	0,00
Refinanciamento da Dívida Interna											
Refinanciamento da Dívida Externa											
Serviço da Dívida Interna	16.980.000,00	16.980.000,00	0,00	16.949.633,01	0,65	30.366,99	3.120.827,24	12.041.604,78	0,58	4.938.395,22	
Serviço da Dívida Externa											
Transferências											
Outros Encargos Especiais											
Transferências para a Educação Básica											
FU28 - Demais Subfunções											
Reserva de Contingência											

Documento gerado em 27/09/2021 11:46:52

Página 14 de 34

Relatório Resumido de Execução Orçamentária
Prefeitura Municipal de São José dos Campos - SP (Poder Executivo)
Orçamentos Fiscal e da Seguridade Social
CNPJ:
Exercício: 2021
Período de referência: 4º bimestre



Notas Explicativas

Notas Explicativas

Notas Explicativas

Valores
31/09/2021


RREO-Anexo 02 | Tabela 2.0 - Demonstrativo da Execução das Despesas por Função/Subfunção

Relatório Resumido de Execução Orçamentária
Prefeitura Municipal de São José dos Campos - SP (Poder Executivo)
Orçamentos Fiscal e da Seguridade Social
CNPJ:
Exercício: 2021
Período de referência: 4º bimestre



RREO-Anexo 03 | Tabela 3.2 - Demonstrativo da Receita Corrente Líquida - Municípios

Especificação	Evolução da Receita Corrente Líquida												TOTAL (ÚLTIMOS 12 MESES)	PREVISÃO ATUALIZADA 2021
	EVOLUÇÃO DA RECEITA REALIZADA NOS ÚLTIMOS 12 MESES													
	<MR-11>	<MR-10>	<MR-9>	<MR-8>	<MR-7>	<MR-6>	<MR-5>	<MR-4>	<MR-3>	<MR-2>	<MR-1>	<MR>		
RECEITAS CORRENTES (I)	260.466.778,79	237.112.479,26	231.825.977,21	299.803.768,07	300.655.585,77	328.513.407,38	331.895.804,18	225.055.561,26	240.994.456,63	254.298.558,98	258.543.507,74	291.072.238,48	3.260.838.123,75	2.951.014.000,00
Impostos, Taxas e Contribuições de Melhoria	68.729.353,92	63.051.527,75	66.970.720,97	72.110.517,83	63.269.042,18	168.171.881,28	76.917.410,33	67.188.752,19	62.248.119,96	64.650.344,65	69.261.998,06	71.293.266,79	913.862.935,01	903.283.000,00
IPTU	14.566.618,76	14.939.738,65	13.480.760,78	9.095.296,33	12.582.845,02	114.010.062,70	30.835.947,78	17.298.449,78	15.058.663,24	16.499.233,51	15.432.706,12	15.973.281,60	289.763.604,27	300.564.000,00
ISS	33.578.145,47	28.106.255,25	30.370.419,78	35.351.584,24	32.730.460,62	28.332.874,27	26.059.735,84	30.103.295,43	27.082.883,49	27.291.504,47	33.303.338,28	32.293.055,55	364.603.552,69	364.341.000,00
ITBI	5.974.980,99	6.898.992,38	6.878.983,87	10.877.618,92	5.365.806,77	6.106.347,51	6.871.247,70	7.447.487,69	7.918.205,80	8.500.508,72	8.032.127,80	8.636.824,31	89.509.132,46	54.286.000,00
IRRF	10.748.038,54	10.991.051,48	14.863.977,01	15.787.499,85	10.775.306,77	10.193.317,66	10.695.547,12	10.924.662,25	10.829.660,16	10.945.416,03	10.960.822,72	10.858.474,93	138.573.774,52	152.650.000,00
Outros Impostos, Taxas e Contribuições de Melhoria	3.871.570,16	2.115.489,99	1.376.579,53	998.518,49	1.814.623,00	9.529.279,14	2.454.931,89	1.414.857,04	1.358.707,27	1.413.681,92	1.533.003,14	3.531.630,40	31.412.871,97	31.442.000,00
Contribuições	11.814.511,88	11.673.793,33	16.596.756,99	16.548.330,58	11.935.117,60	12.951.777,20	12.286.166,25	11.976.252,31	11.920.256,47	12.081.927,58	12.295.508,69	12.343.194,64	154.423.593,52	154.170.000,00
Receita Patrimonial	2.438.927,80	2.260.265,53	2.491.385,36	516.064,72	451.038,07	449.197,28	669.025,77	896.206,78	1.067.254,31	1.767.048,18	2.088.516,46	2.307.961,75	17.402.892,01	11.910.000,00
Rendimentos de Aplicação Financeira	65.019,34	-122.061,83	90.933,89	113.796,57	102.086,33	89.642,65	260.352,26	421.892,20	684.700,18	1.154.477,94	1.580.855,17	1.825.421,24	6.267.115,94	7.491.000,00
Outras Receitas Patrimoniais	2.373.908,46	2.382.327,36	2.400.451,47	402.268,15	348.951,74	359.554,63	408.673,51	474.314,58	382.554,13	612.570,24	507.661,29	482.540,51	11.135.776,07	4.419.000,00
Receita Agropecuária	0,00	0,00	0,00	0,00	0,00	0,00	0,00	0,00	0,00	0,00	0,00	0,00	0,00	0,00
Receita Industrial	0,00	0,00	0,00	0,00	0,00	0,00	0,00	0,00	0,00	0,00	0,00	0,00	0,00	0,00
Receita de Serviços	0,00	0,00	0,00	0,00	0,00	0,00	0,00	0,00	0,00	0,00	0,00	0,00	0,00	0,00
Transferências Correntes	171.861.688,19	155.177.421,49	139.561.167,44	199.933.950,21	221.481.925,72	142.175.200,29	236.442.845,31	137.663.114,15	160.070.189,54	170.058.664,49	167.602.164,41	197.434.950,22	2.099.463.281,46	1.803.777.000,00
Cota-Parte do FPM	3.732.370,38	5.022.263,96	6.696.630,48	9.625.550,17	7.222.055,76	8.466.283,96	6.345.051,24	6.633.270,30	7.972.277,51	6.894.792,13	9.420.901,97	7.532.311,71	86.823.749,57	76.778.000,00
Cota-Parte do ICMS	90.070.228,01	87.184.668,77	80.520.112,72	115.550.479,70	91.307.775,79	69.969.052,66	138.821.386,89	79.681.835,88	89.834.865,68	102.503.643,21	98.818.538,46	119.862.445,55	1.152.924.833,32	992.889.000,00
Cota-Parte do FVA	6.014.251,25	5.014.626,40	5.057.466,20	6.835.111,85	60.679.388,87	26.296.387,55	18.243.285,23	5.765.125,94	5.281.448,44	5.258.737,35	4.636.694,50	5.025.491,36	154.308.004,94	147.903.000,00
Cota-Parte do ITR	24.608,44	150.023,82	19.258,11	29.912,90	4.633,50	2.360,29	2.669,60	2.093,11	1.791,19	1.412,60	3.620,61	243.740,71	217.000,00	217.000,00
Transferências da LC nº 87/1998	0,00	0,00	0,00	0,00	0,00	0,00	0,00	0,00	0,00	0,00	0,00	0,00	0,00	0,00
Transferências da LC nº 61/1989	690.230,35	759.877,35	735.179,41	927.091,08	818.993,83	680.384,04	719.101,53	814.886,02	707.147,55	737.691,72	798.886,18	637.479,90	9.027.477,96	7.048.000,00
Transferências do FUNDEB	28.784.906,09	28.058.903,78	26.712.730,87	37.505.059,89	41.807.307,77	25.178.680,11	46.822.639,69	25.854.507,85	30.953.270,77	33.432.346,57	31.545.709,40	38.326.985,35	394.983.138,14	324.997.000,00
Outras Transferências Correntes	42.545.086,67	28.787.057,41	19.859.249,65	29.160.744,62	19.841.680,20	20.583.065,42	25.689.028,44	19.911.018,56	25.319.096,48	21.229.672,33	22.380.031,30	26.046.615,74	301.152.336,82	254.245.000,00
Outras Receitas Correntes	5.622.297,00	5.540.471,16	6.205.946,45	10.694.904,73	3.518.462,20	4.765.351,33	5.980.356,52	7.331.235,83	5.688.636,35	5.740.574,08	7.295.320,12	7.692.865,08	75.685.420,85	77.874.000,00
DEDUÇÕES (II)	31.798.207,74	31.232.416,93	35.304.978,61	44.428.701,94	41.858.064,83	29.973.621,91	44.020.324,42	29.093.626,23	31.452.258,57	33.958.050,04	33.152.379,37	37.215.670,28	423.488.309,87	388.748.000,00
Contrib. do Servidor para o Plano de Previdência	9.756.496,58	9.847.546,38	14.332.603,43	14.682.406,72	9.851.495,14	9.983.061,84	10.296.110,05	9.783.283,06	9.755.144,60	9.941.182,42	10.075.935,16	10.158.765,83	128.464.031,21	129.073.000,00
Compensações Financ. entre Regimes Previdenciários	1.935.372,00	1.679.164,54	2.374.537,65	3.682.421,22	0,00	707.868,96	937.978,68	930.825,46	937.547,33	937.547,33	1.022.850,80	444.634,34	1.500.748,31	16.000.000,00
Dedução de Receita para Formação do FUNDEB	20.106.339,16	19.705.706,01	18.597.837,53	26.063.874,00	32.006.569,69	19.282.691,11	32.786.235,69	18.379.517,71	20.759.566,64	23.079.329,29	22.053.593,41	26.612.270,11	279.433.530,35	243.675.000,00
RECEITA CORRENTE LÍQUIDA (III) = (I - II)	228.668.571,05	206.480.062,33	196.520.998,60	255.375.066,13	258.797.520,94	298.539.785,47	287.875.479,76	195.961.935,03	209.542.198,06	220.340.499,94	225.391.128,37	253.866.568,20	2.837.349.813,88	2.562.266.000,00
(-) Transferências obrigatórias da União relativas às emendas individuais (art. 166-A, § 1º, da CF) (IV)	296,99	516,50	483,35	2.500.505,37	409,96	1.098,03	1.485,16	2.237,74	4.293,53	5.238,40	355.955,36	2.872.835,97	1.000,00	1.000,00
RECEITA CORRENTE LÍQUIDA AJUSTADA PARA CÁLCULO DOS LIMITES DE ENDIVIDAMENTO (V) = (III - IV)	228.668.274,06	206.479.545,83	196.520.515,25	252.874.560,76	258.797.110,98	298.539.469,89	287.874.381,73	195.960.449,87	209.539.903,53	220.336.206,41	225.385.889,97	253.510.732,23	2.834.476.977,91	2.562.265.000,00
(-) Transferências obrigatórias da União relativas às emendas de bancada (art. 166, § 16, da CF) (VI)	0,00	0,00	0,00	0,00	0,00	0,00	0,00	0,00	0,00	0,00	0,00	0,00	0,00	0,00
RECEITA CORRENTE LÍQUIDA AJUSTADA PARA CÁLCULO DOS LIMITES DA DESPESA COM PESSOAL (VII) = (V - VI)	228.668.274,06	206.479.545,83	196.520.515,25	252.874.560,76	258.797.110,98	298.539.469,89	287.874.381,73	195.960.449,87	209.539.903,53	220.336.206,41	225.385.889,97	253.510.732,23	2.834.476.977,91	2.562.265.000,00


Relatório Resumido de Execução Orçamentária			
Prefeitura Municipal de São José dos Campos - SP (Poder Executivo)			
Orçamentos Fiscal e da Seguridade Social			
CNPJ:			
Exercício: 2021			
Período de referência: 4º bimestre			
			
RREO-Anexo 03 Tabela 3.2 - Demonstrativo da Receita Corrente Líquida - Municípios			
Notas Explicativas Notas Explicativas Valores 31/08/2021			
RREO-Anexo 04 Tabela 4 - Demonstrativo das Receitas e Despesas Previdenciárias do RPPS			
Receitas Previdenciárias - RPPS - Fundo em Capitalização (Plano Previdenciário)		Execução da Receita	
RECEITAS REALIZADAS ATÉ O BIMESTRE (b)		PREVISÃO ATUALIZADA (a)	RECEITAS REALIZADAS ATÉ O BIMESTRE (b)
Receitas			
RECEITAS CORRENTES (I)	444.433.000,00	444.433.000,00	278.742.108,99
Receita de Contribuições dos Segurados	120.073.000,00	120.073.000,00	79.844.978,10
Ativo	68.626.000,00	68.626.000,00	39.754.201,68
Inativo	55.332.000,00	55.332.000,00	37.379.263,71
Pensionista	4.115.000,00	4.115.000,00	2.711.512,71
Receita de Contribuições Patronais	147.522.000,00	147.522.000,00	86.724.926,34
Ativo	147.522.000,00	147.522.000,00	86.724.926,34
Inativo			
Pensionista			
Receita Patrimonial	151.682.000,00	151.682.000,00	106.139.419,98
Receitas Imobiliárias	2.600.000,00	2.600.000,00	1.964.948,19
Receitas de Valores Mobiliários	149.082.000,00	149.082.000,00	104.174.471,79
Outras Receitas Patrimoniais			
Receita de Serviços			
Outras Receitas Correntes	16.156.000,00	16.156.000,00	6.032.784,57
Compensação Financeira entre os Regimes	16.000.000,00	16.000.000,00	5.919.252,90
Receita de Aportes Periódicos para Amortização de Déficit Atual do RPPS (II)			
Demais Receitas Correntes	156.000,00	156.000,00	113.531,67
RECEITAS DE CAPITAL (III)	0,00	0,00	0,00
Alienação de Bens, Direitos e Ativos			
Amortização de Empréstimos			
Outras Receitas de Capital			
TOTAL DAS RECEITAS DO FUNDO EM CAPITALIZAÇÃO (IV) = (I + III - II)	444.433.000,00	444.433.000,00	278.742.108,99


Relatório Resumido de Execução Orçamentária	
Prefeitura Municipal de São José dos Campos - SP (Poder Executivo)	
Orçamentos Fiscal e da Seguridade Social	
CNPJ:	
Exercício: 2021	
Período de referência: 4º bimestre	
	


RREO-Anexo 04 | Tabela 4 - Demonstrativo das Receitas e Despesas Previdenciárias do RPPS

Despesas Previdenciárias - RPPS - Fundo em Capitalização (Plano Previdenciário)	Execução da Despesa				
	DOTAÇÃO ATUALIZADA (c)	DESPESAS EMPENHADAS ATÉ O BIMESTRE (d)	DESPESAS LIQUIDADAS ATÉ O BIMESTRE (e)	DESPESAS PAGAS ATÉ O BIMESTRE (f)	INSCRITAS EM RESTOS A PAGAR NÃO PROCESSADOS NO EXERCÍCIO (g)
Despesas					
Benefícios	249.429.598,62	359.115.401,38	359.100.388,98	359.100.388,98	0,00
Aposentadorias	228.091.420,48	330.428.579,52	330.428.579,52	330.428.579,52	
Pensões por Morte	21.338.178,14	28.686.821,86	28.671.809,46	28.671.809,46	
Outras Despesas Previdenciárias	15.533.634,02	4.464.365,98	3.717.237,51	3.656.952,84	0,00
Compensação Financeira entre os Regimes					
Demais Despesas Previdenciárias	15.533.634,02	4.464.365,98	3.717.237,51	3.656.952,84	
TOTAL DAS DESPESAS DO FUNDO EM CAPITALIZAÇÃO (V)	264.963.232,64	363.579.767,36	362.817.626,49	362.757.341,82	0,00
RESULTADO PREVIDENCIÁRIO - FUNDO EM CAPITALIZAÇÃO (VI) = (IV - V)	179.469.767,36	-84.837.658,37	-84.075.517,50	-84.015.232,83	

		Relatório Resumido de Execução Orçamentária Prefeitura Municipal de São José dos Campos - SP (Poder Executivo) Orçamentos Fiscal e da Seguridade Social CNPJ: Exercício: 2021 Período de referência: 4º bimestre	
RREO-Anexo 04 Tabela 4 - Demonstrativo das Receitas e Despesas Previdenciárias do RPPS		Recursos RPPS Arrecadados em Exercícios Anteriores PREVISÃO ORÇAMENTÁRIA VALOR	
RREO-Anexo 04 Tabela 4 - Demonstrativo das Receitas e Despesas Previdenciárias do RPPS		Reserva Orçamentária do RPPS PREVISÃO ORÇAMENTÁRIA VALOR	
RREO-Anexo 04 Tabela 4 - Demonstrativo das Receitas e Despesas Previdenciárias do RPPS		Aportes de Recursos para o Fundo em Capitalização do RPPS APORTE REALIZADOS	
RREO-Anexo 04 Tabela 4 - Demonstrativo das Receitas e Despesas Previdenciárias do RPPS		Bens e Direitos do RPPS SALDO ATUAL	
RREO-Anexo 04 Tabela 4 - Demonstrativo das Receitas e Despesas Previdenciárias do RPPS		Recaudas Previdenciárias - RPPS - Fundo em Repartição (Plano Financeiro)	
RECEITAS		PREVISÃO ATUALIZADA (a)	
RECEITAS CORRENTES (VII)		0,00	
Receita de Contribuições dos Segurados		0,00	
Ativo		0,00	
Inativo		0,00	
Pensionista		0,00	
Receita de Contribuições Patronais		0,00	
Ativo		0,00	
Inativo		0,00	
Pensionista		0,00	
Receita Patrimonial		0,00	
Receitas Imobiliárias		0,00	
Receitas de Valores Mobiliários		0,00	
Outras Receitas Patrimoniais		0,00	
Receita de Serviços		0,00	
Outras Receitas Correntes		0,00	
Compensação Previdenciária entre os Regimes		0,00	
Demais Receitas Correntes		0,00	
RECEITAS DE CAPITAL (VIII)		0,00	
Alienação de Bens, Direitos e Ativos		0,00	
Amortização de Empréstimos		0,00	
Outras Receitas de Capital		0,00	
TOTAL DAS RECEITAS DO FUNDO EM REPARTIÇÃO (IX) = (VII + VIII)		0,00	

		Relatório Resumido de Execução Orçamentária Prefeitura Municipal de São José dos Campos - SP (Poder Executivo) Orçamentos Fiscal e da Seguridade Social CNPJ: Exercício: 2021 Período de referência: 4º bimestre			
RREO-Anexo 04 Tabela 4 - Demonstrativo das Receitas e Despesas Previdenciárias do RPPS					
Despesas Previdenciárias - RPPS - Fundo em Repartição (Plano Financeiro)	Execução da Despesa				
	DOTAÇÃO ATUALIZADA (c)	DESPESAS EMPENHADAS ATÉ O BIMESTRE (d)	DESPESAS LIQUIDADAS ATÉ O BIMESTRE (e)	DESPESAS PAGAS ATÉ O BIMESTRE (f)	INSCRITAS EM RESTOS A PAGAR NÃO PROCESSADOS NO EXERCÍCIO (g)
Despesas	-	-	-	-	-
Benefícios	0,00	0,00	0,00	0,00	0,00
Aposentadorias					
Pensões por Morte					
Outras Despesas Previdenciárias	0,00	0,00	0,00	0,00	0,00
Compensação Previdenciária entre os Regimes					
Demais Despesas Previdenciárias					
TOTAL DAS DESPESAS DO FUNDO EM REPARTIÇÃO (X)	0,00	0,00	0,00	0,00	0,00
RESULTADO PREVIDENCIÁRIO - FUNDO EM REPARTIÇÃO (XI) = (IX - X)					

 <p>Sistema de Informações Contábeis e Fiscais do Setor Público Brasileiro</p>	Relatório Resumido de Execução Orçamentária
	Prefeitura Municipal de São José dos Campos - SP (Poder Executivo)
	Orçamentos Fiscal e da Seguridade Social
	CNPJ:
	Exercício: 2021
Período de referência: 4º bimestre	
RREO-Anexo 04 Tabela 4 - Demonstrativo das Receitas e Despesas Previdenciárias do RPPS	
<p>Aportes de Recursos para o Fundo em Repartição do RPPS</p> <p>APORTES REALIZADOS</p>	
<p>Aportes de Recursos para o Fundo em Repartição do RPPS</p> <p>Recursos para Cobertura de Inadimplências Financeiras</p> <p>Recursos para Formação de Reserva</p>	
RREO-Anexo 04 Tabela 4 - Demonstrativo das Receitas e Despesas Previdenciárias do RPPS	
<p>Receitas da Administração - RPPS</p> <p>RECEITAS REALIZADAS ATÉ O BIMESTRE (b)</p>	
<p>Receitas da Administração - RPPS</p> <p>RECEITAS CORRENTES</p> <p>TOTAL DAS RECEITAS DA ADMINISTRAÇÃO RPPS - (XII)</p>	
<p>Execução da Receita</p> <p>PREVISÃO ATUALIZADA (a)</p> <p>0,00</p> <p>0,00</p>	

 <p>Sistema de Informações Contábeis e Fiscais do Setor Público Brasileiro</p>	Relatório Resumido de Execução Orçamentária																																																
	Prefeitura Municipal de São José dos Campos - SP (Poder Executivo)																																																
	Orçamentos Fiscal e da Seguridade Social																																																
	CNPJ:																																																
	Exercício: 2021																																																
Período de referência: 4º bimestre																																																	
RREO-Anexo 04 Tabela 4 - Demonstrativo das Receitas e Despesas Previdenciárias do RPPS																																																	
<p>Despesas da Administração - RPPS</p>																																																	
<p>Execução da Despesa</p>																																																	
<table border="1"> <thead> <tr> <th>Despesas da Administração - RPPS</th> <th>DOTAÇÃO ATUALIZADA (c)</th> <th>DESPESAS EMPENHADAS ATÉ O BIMESTRE (d)</th> <th>DESPESAS LIQUIDADAS ATÉ O BIMESTRE (e)</th> <th>DESPESAS PAGAS ATÉ O BIMESTRE (f)</th> <th>INSCRITAS EM RESTOS A PAGAR NÃO PROCESSADOS NO EXERCÍCIO (g)</th> </tr> </thead> <tbody> <tr> <td>Despesas da Administração - RPPS</td> <td>-</td> <td>-</td> <td>-</td> <td>-</td> <td>-</td> </tr> <tr> <td>DESPESAS CORRENTES (XIII)</td> <td>0,00</td> <td>0,00</td> <td>0,00</td> <td>0,00</td> <td>0,00</td> </tr> <tr> <td> Pessoal e Encargos Sociais</td> <td></td> <td></td> <td></td> <td></td> <td></td> </tr> <tr> <td> Demais Despesas Correntes</td> <td></td> <td></td> <td></td> <td></td> <td></td> </tr> <tr> <td>DESPESAS DE CAPITAL (XIV)</td> <td></td> <td></td> <td></td> <td></td> <td></td> </tr> <tr> <td>TOTAL DAS DESPESAS DA ADMINISTRAÇÃO RPPS (XV) = (XIII + XIV)</td> <td>0,00</td> <td>0,00</td> <td>0,00</td> <td>0,00</td> <td>0,00</td> </tr> <tr> <td>RESULTADO DA ADMINISTRAÇÃO RPPS (XVI) = (XII - XV)</td> <td></td> <td></td> <td></td> <td></td> <td></td> </tr> </tbody> </table>		Despesas da Administração - RPPS	DOTAÇÃO ATUALIZADA (c)	DESPESAS EMPENHADAS ATÉ O BIMESTRE (d)	DESPESAS LIQUIDADAS ATÉ O BIMESTRE (e)	DESPESAS PAGAS ATÉ O BIMESTRE (f)	INSCRITAS EM RESTOS A PAGAR NÃO PROCESSADOS NO EXERCÍCIO (g)	Despesas da Administração - RPPS	-	-	-	-	-	DESPESAS CORRENTES (XIII)	0,00	0,00	0,00	0,00	0,00	Pessoal e Encargos Sociais						Demais Despesas Correntes						DESPESAS DE CAPITAL (XIV)						TOTAL DAS DESPESAS DA ADMINISTRAÇÃO RPPS (XV) = (XIII + XIV)	0,00	0,00	0,00	0,00	0,00	RESULTADO DA ADMINISTRAÇÃO RPPS (XVI) = (XII - XV)					
Despesas da Administração - RPPS	DOTAÇÃO ATUALIZADA (c)	DESPESAS EMPENHADAS ATÉ O BIMESTRE (d)	DESPESAS LIQUIDADAS ATÉ O BIMESTRE (e)	DESPESAS PAGAS ATÉ O BIMESTRE (f)	INSCRITAS EM RESTOS A PAGAR NÃO PROCESSADOS NO EXERCÍCIO (g)																																												
Despesas da Administração - RPPS	-	-	-	-	-																																												
DESPESAS CORRENTES (XIII)	0,00	0,00	0,00	0,00	0,00																																												
Pessoal e Encargos Sociais																																																	
Demais Despesas Correntes																																																	
DESPESAS DE CAPITAL (XIV)																																																	
TOTAL DAS DESPESAS DA ADMINISTRAÇÃO RPPS (XV) = (XIII + XIV)	0,00	0,00	0,00	0,00	0,00																																												
RESULTADO DA ADMINISTRAÇÃO RPPS (XVI) = (XII - XV)																																																	



Relatório Resumido de Execução Orçamentária
Prefeitura Municipal de São José dos Campos - SP (Poder Executivo)
Orçamentos Fiscal e da Seguridade Social
CNPJ:
Exercício: 2021
Período de referência: 4º bimestre

RREO-Anexo 04 | Tabela 4 - Demonstrativo das Receitas e Despesas Previdenciárias do RPPS

Receitas Previdenciárias (Benefícios Mantidos Pelo Tesouro)	Execução da Receita	
	PREVISÃO ATUALIZADA (a)	RECEITAS REALIZADAS ATÉ O BIMESTRE (b)
Receitas Previdenciárias (Benefícios Mantidos Pelo Tesouro)		
Contribuições dos Servidores		
Demais Receitas Previdenciárias		
TOTAL DAS RECEITAS (BENEFÍCIOS MANTIDOS PELO TESOUREO) (XVII)	0,00	0,00



Relatório Resumido de Execução Orçamentária
Prefeitura Municipal de São José dos Campos - SP (Poder Executivo)
Orçamentos Fiscal e da Seguridade Social
CNPJ:
Exercício: 2021
Período de referência: 4º bimestre

RREO-Anexo 04 | Tabela 4 - Demonstrativo das Receitas e Despesas Previdenciárias do RPPS

Despesas Previdenciárias (Benefícios Mantidos Pelo Tesouro)	Execução da Despesa				INSCRITAS EM RESTOS A PAGAR NÃO PROCESSADOS NO EXERCÍCIO (g)
	DOTAÇÃO ATUALIZADA (c)	DESPESAS EMPENHADAS ATÉ O BIMESTRE (d)	DESPESAS LIQUIDADAS ATÉ O BIMESTRE (e)	DESPESAS PAGAS ATÉ O BIMESTRE (f)	
Despesas Previdenciárias (Benefícios Mantidos Pelo Tesouro)	-	-	-	-	-
Aposentadorias					
Pensões					
Outras Despesas Previdenciárias					
TOTAL DAS DESPESAS (BENEFÍCIOS MANTIDOS PELO TESOUREO) (XVIII)	0,00	0,00	0,00	0,00	0,00
RESULTADO DOS BENEFÍCIOS MANTIDOS PELO TESOUREO (XIX) = (XVII - XVIII)					



Relatório Resumido de Execução Orçamentária
Prefeitura Municipal de São José dos Campos - SP (Poder Executivo)
Orçamentos Fiscal e da Seguridade Social
CNPJ:
Exercício: 2021
Período de referência: 4º bimestre

RREO-Anexo 04 | Tabela 4 - Demonstrativo das Receitas e Despesas Previdenciárias do RPPS

Notas Explicativas	Valores
Notas Explicativas	31/08/2021

RREO-Anexo 06 | Tabela 6.3 - Demonstrativo dos Resultados Primário e Nominal - Municípios

Cálculo Acima da Linha - Receitas Primárias	Receita Orçamentária	
	PREVISÃO ATUALIZADA	Até o Bimestre / 2021 RECEITAS REALIZADAS (e)
Cálculo Acima da Linha - Receitas Primárias		
RECEITAS CORRENTES (I)	2.874.824.153,72	2.133.241.484,92
Impostos, Taxas e Contribuições de Melhoria	903.263.000,00	643.000.815,44
IPTU	300.564.000,00	237.691.189,75
ISS	364.341.000,00	237.197.147,95
ITBI	54.286.000,00	58.878.556,30
IRRF	152.650.000,00	86.163.207,64
Outras Impostos, Taxas e Contribuições de Melhoria	31.442.000,00	23.050.713,80
Contribuições	301.692.000,00	184.515.127,08
Receta Patrimonial	11.910.000,00	9.686.248,60
Aplicações Financeiras (II)	7.556.000,00	6.151.898,99
Outras Receitas Patrimoniais	4.354.000,00	3.544.349,61
Transferências Correntes	1.580.065.153,72	1.246.416.492,29
Cota-Parte do FPM	62.675.000,00	49.871.239,54
Cota-Parte do CMS	794.151.000,00	623.679.477,06
Cota-Parte do PVA	118.322.000,00	104.949.237,26
Cota-Parte do ITR	174.000,00	15.950,04
Transferências da LC 87/1996	0,00	0,00
Transferências da LC nº 61/1989	5.638.000,00	4.731.640,60
Transferências do FUNDEB	324.897.000,00	273.921.537,51
Outras Transferências Correntes	274.208.153,72	191.247.410,28
Demais Receitas Correntes	77.874.000,00	47.612.801,51
Outras Receitas Financeiras (III)		
Receitas Correntes Resistentes	77.874.000,00	47.612.801,51
RECEITAS PRIMÁRIAS CORRENTES (IV) = (I - II - III)	2.867.268.153,72	2.127.069.585,93
RECEITAS DE CAPITAL (V)	83.768.000,00	20.180.669,73
Operações de Crédito (VI)	41.109.000,00	0,00
Amortização de Empréstimos (VII)		
Alienação de Bens	11.000,00	1.101.050,00
Receitas de Alienação de Investimentos Temporários (VIII)	0,00	0,00
Receitas de Alienação de Investimentos Permanentes (IX)	11.000,00	1.101.050,00
Outras Alienações de Bens	0,00	0,00
Transferências de Capital	42.648.000,00	19.079.619,73
Convênios	42.648.000,00	19.079.619,73
Outras Receitas de Capital		
Outras Receitas de Capital Primárias (X)	0,00	0,00
Outras Receitas de Capital Primárias		
RECEITAS PRIMÁRIAS DE CAPITAL (XI) = (V - VI - VII - IX - X)	42.648.000,00	19.079.619,73
RECEITA PRIMÁRIA TOTAL (XII) = (IV + XI)	2.909.916.153,72	2.146.169.205,66



Relatório Resumido de Execução Orçamentária
Prefeitura Municipal de São José dos Campos - SP (Poder Executivo)
Orçamentos Fiscal e da Seguridade Social
CNPJ:
Exercício: 2021
Período de referência: 4º bimestre

RREO-Anexo 06 | Tabela 6.3 - Demonstrativo dos Resultados Primário e Nominal - Municípios

Cálculo Acima da Linha - Despesas Primárias	DOTAÇÃO ATUALIZADA	Despesa Orçamentária					
		Até o Bimestre / 2021					
		DESPESAS EMPENHADAS	DESPESAS LIQUIDADAS	DESPESAS PAGAS (a)	RESTOS A PAGAR PROCESSADOS PAGOS (b)	RESTOS A PAGAR NÃO PROCESSADOS LIQUIDADOS	PAGOS (c)
Cálculo Acima da Linha - Despesas Primárias							
DESPESAS CORRENTES (XIII)	3.223.075.106,97	2.356.820.795,65	1.961.873.273,91	1.886.534.971,34	36.643.365,34	63.234.713,75	63.160.057,46
Pessoal e Encargos Sociais	1.512.949.738,50	921.574.981,51	921.549.802,93	910.392.624,85	200.549,26	10.122.832,98	10.122.832,98
Juros e Encargos da Dívida (XIV)	19.270.000,00	17.698.062,69	13.482.103,88	13.383.057,03	0,00		
Outras Despesas Correntes	1.690.855.368,47	1.417.547.751,45	1.026.841.367,10	962.759.289,46	36.442.816,08	53.111.880,77	53.037.224,48
DESPESAS PRIMÁRIAS CORRENTES (XV) = (XIII - XIV)	3.203.805.106,97	2.339.122.732,96	1.948.391.170,03	1.873.151.914,31	36.643.365,34	63.234.713,75	63.160.057,46
DESPESAS DE CAPITAL (XVI)	394.612.064,63	255.067.535,30	124.544.699,15	119.496.118,10	9.328.358,72	15.831.459,41	15.831.459,41
Investimentos	330.306.693,75	201.744.943,74	78.862.866,13	73.873.316,05	9.328.358,72	15.831.459,41	15.831.459,41
Inversões Financeiras	8.500.000,00	0,00	0,00	0,00	0,00	0,00	0,00
Concessão de Empréstimos e Financiamentos (XVII)							
Aquisição de Título de Capital já Integralizado (XVIII)							
Aquisição de Título de Crédito (XIX)							
Demais Inversões Financeiras	8.500.000,00	0,00	0,00	0,00	0,00	0,00	0,00
Amortização da Dívida (XX)	55.805.370,88	53.322.591,56	45.681.833,02	45.622.802,05	0,00	0,00	0,00
DESPESAS PRIMÁRIAS DE CAPITAL (XXI) = (XVI - XVII - XVIII - XIX - XX)	338.806.693,75	201.744.943,74	78.862.866,13	73.873.316,05	9.328.358,72	15.831.459,41	15.831.459,41
RESERVA DE CONTINGÊNCIA (XXII)							
DESPESA PRIMÁRIA TOTAL (XXIII) = (XV + XXI + XXII)	3.542.611.800,72	2.540.867.676,70	2.027.254.036,16	1.947.025.230,36	45.971.724,06	79.066.173,16	78.991.516,87

		Relatório Resumido de Execução Orçamentária Prefeitura Municipal de São José dos Campos - SP (Poder Executivo) Orçamentos Fiscal e da Seguridade Social CNPJ: Exercício: 2021 Período de referência: 4º bimestre	
Resultado Primário - Abaixo da Linha RESULTADO PRIMÁRIO - Abaixo da Linha (XL) = XXXIX - (XXV - XXVI)		Até o Bimestre VALOR 230.960.688,78	
RREO-Anexo 06 Tabela 6.3 - Demonstrativo dos Resultados Primário e Nominal - Municípios			
Informações Adicionais SALDO DE EXERCÍCIOS ANTERIORES Recursos Arrecadados em Exercícios Anteriores - RPPS Superávit Financeiro Utilizado para Abertura e Reabertura de Créditos Adicionais RESERVA ORÇAMENTÁRIA DO RPPS		PREVISÃO ORÇAMENTÁRIA PREVISÃO ORÇAMENTÁRIA	
RREO-Anexo 06 Tabela 6.3 - Demonstrativo dos Resultados Primário e Nominal - Municípios			
Notas Explicativas Notas Explicativas		Valores 31/08/2021	

		Relatório Resumido de Execução Orçamentária Prefeitura Municipal de São José dos Campos - SP (Poder Executivo) Orçamentos Fiscal e da Seguridade Social CNPJ: Exercício: 2021 Período de referência: 4º bimestre	
Resultado Primário - Acima da Linha RESULTADO PRIMÁRIO - Acima da Linha (XXIV) = (XIIa - (XXIIIa + XXIIIb + XXIIIc))		Até o Bimestre / 2021 VALOR 74.180.734,37	
RREO-Anexo 06 Tabela 6.3 - Demonstrativo dos Resultados Primário e Nominal - Municípios			
Meta Fiscal para o Resultado Primário Meta fixada no Anexo de Metas Fiscais da LDO para o exercício de referência		Meta Fixada na LDO VALOR CORRENTE -319.319.000,00	
RREO-Anexo 06 Tabela 6.3 - Demonstrativo dos Resultados Primário e Nominal - Municípios			
Juros Nominais Juros, Encargos e Variações Monetárias Ativas (XXV) Juros, Encargos e Variações Monetárias Passivas (XXVI)		Até o Bimestre 2021 VALOR 6.151.898,99 13.383.057,03	
RREO-Anexo 06 Tabela 6.3 - Demonstrativo dos Resultados Primário e Nominal - Municípios			
Resultado Nominal - Acima da Linha RESULTADO NOMINAL - Acima da Linha (XXVII) = XXIV + (XXV - XXVI)		Até o Bimestre / 2021 VALOR 66.949.576,33	
RREO-Anexo 06 Tabela 6.3 - Demonstrativo dos Resultados Primário e Nominal - Municípios			
Meta Fiscal para o Resultado Nominal Meta fixada no Anexo de Metas Fiscais da LDO para o exercício de referência		Meta Fixada na LDO VALOR CORRENTE -181.457.000,00	
RREO-Anexo 06 Tabela 6.3 - Demonstrativo dos Resultados Primário e Nominal - Municípios			
Cálculo Abaixo da Linha - Resultado Nominal		Saldo Em 31/12/2020 (a) Até o Bimestre 2021 (b)	
Dívida Consolidada (XXVIII) DEDUÇÕES (XXX) Disponibilidade de Caixa Disponibilidade de Caixa Bruta (-) Restos a Pagar Processados (XXX) Demais Haveres Financeiros Dívida Consolidada Líquida (XXX) = (XXVIII - XXX)		654.643.450,18 682.282.964,85 281.988.663,14 328.511.212,80 46.522.549,66 370.294.301,71 2.360.485,31	
RREO-Anexo 06 Tabela 6.3 - Demonstrativo dos Resultados Primário e Nominal - Municípios			
Resultado Nominal - Abaixo da Linha RESULTADO NOMINAL - Abaixo da Linha (XXXII) = (XXXIa - XXXIb)		Até o Bimestre VALOR 270.641.596,46	
RREO-Anexo 06 Tabela 6.3 - Demonstrativo dos Resultados Primário e Nominal - Municípios			
Ajuste Metodológico VARIACÃO SALDO RPP = (XXXIII) = (XXXa - XXXb) RECEITA DE ALIENAÇÃO DE INVESTIMENTOS PERMANENTES (IX) PASSIVOS RECONHECIDOS NA DC (XXXIV) VARIAÇÃO CAMBIAL (XXXV) PAGAMENTO DE PRECATORIOS INTEGRANTES DA DC (XXXVI) AJUSTES RELATIVOS AO RPPS (XXXVII) OUTROS AJUSTES (XXXVIII) RESULTADO NOMINAL AJUSTADO - Abaixo da Linha (XXXIX) = (XXXII - IX + XXXIV - XXXV - XXXVI + XXXVII + XXXVIII)		Até o Bimestre 2021 VALOR 45.790.815,72 1.101.050,00 0,00 0,00 0,00 0,00 223.749.730,74	
RREO-Anexo 06 Tabela 6.3 - Demonstrativo dos Resultados Primário e Nominal - Municípios			



Relatório Resumido de Execução Orçamentária
Prefeitura Municipal de São José dos Campos - SP (Poder Executivo)
Orçamentos Fiscal e da Seguridade Social
CNPJ:
Exercício: 2021
Período de referência: 4º bimestre

RREO-Anexo 07 | Tabela 7.0 - Demonstrativo dos Restos à Pagar por Poder e Órgão - Municípios

Poder/Órgão	Poder/Órgão											
	RESTOS A PAGAR PROCESSADOS						RESTOS A PAGAR NÃO PROCESSADOS					
	Inscritos		Pagos (c)	Cancelados (d)	Saldo e = (a + b) - (c + d)	Inscritos		Liquidados (h)	Pagos (i)	Cancelados (j)	Saldo k = (f + g) - (i + j)	Saldo Total L = (e + k)
Em Exercícios Anteriores (a)	Em 31 de Dezembro de 2020 (b)	Em Exercícios Anteriores (f)				Em 31 de Dezembro de 2020 (g)						
RESTOS A PAGAR (EXCETO INTRA-ORÇAMENTÁRIOS) (I)	607.208,12	45.752.409,25	45.691.803,60	10.736,12	657.077,65	50.622,44	115.116.432,36	69.656.556,92	69.581.900,63	39.078.691,44	6.506.462,73	7.163.540,38
PODER EXECUTIVO	607.208,12	44.551.936,16	44.491.333,51	10.736,12	657.077,65	50.622,44	112.077.690,31	67.962.717,62	67.888.061,33	38.171.123,93	6.069.127,49	6.726.205,14
PODER LEGISLATIVO	0,00	1.200.470,09	1.200.470,09	0,00	0,00	0,00	3.038.742,05	1.693.839,30	1.693.839,30	907.567,51	437.335,24	437.335,24
Câmara Municipal	0,00	1.200.470,09	1.200.470,09	0,00	0,00	0,00	3.038.742,05	1.693.839,30	1.693.839,30	907.567,51	437.335,24	437.335,24
Tribunal de Contas do Município												
RESTOS A PAGAR (INTRA-ORÇAMENTÁRIOS) (II)	0,00	279.920,46	279.920,46	0,00	0,00	0,00	9.877.805,33	9.409.616,24	9.409.616,24	0,00	468.189,09	468.189,09
TOTAL (III) = (I + II)	607.208,12	46.032.329,71	45.971.724,06	10.736,12	657.077,65	50.622,44	124.994.237,69	79.066.173,16	78.991.516,87	39.078.691,44	6.974.651,82	7.631.729,47

RREO-Anexo 07 | Tabela 7.0 - Demonstrativo dos Restos à Pagar por Poder e Órgão - Municípios

Poder/Órgão - Intra	Poder/Órgão - Intra											
	RESTOS A PAGAR PROCESSADOS						RESTOS A PAGAR NÃO PROCESSADOS					
	Inscritos		Pagos (c)	Cancelados (d)	Saldo e = (a + b) - (c + d)	Inscritos		Liquidados (h)	Pagos (i)	Cancelados (j)	Saldo k = (f + g) - (i + j)	Saldo Total L = (e + k)
Em Exercícios Anteriores (a)	Em 31 de Dezembro de 2020 (b)	Em Exercícios Anteriores (f)				Em 31 de Dezembro de 2020 (g)						
RESTOS A PAGAR (INTRA-ORÇAMENTÁRIOS) (II)	0,00	279.920,46	279.920,46	0,00	0,00	0,00	9.877.805,33	9.409.616,24	9.409.616,24	0,00	468.189,09	468.189,09
PODER EXECUTIVO	0,00	92.218,88	92.218,88	0,00	0,00	0,00	9.877.805,33	9.409.616,24	9.409.616,24	0,00	468.189,09	468.189,09
PODER LEGISLATIVO	0,00	187.701,58	187.701,58	0,00	0,00	0,00	0,00	0,00	0,00	0,00	0,00	0,00
Câmara Municipal	0,00	187.701,58	187.701,58	0,00	0,00	0,00	0,00	0,00	0,00	0,00	0,00	0,00
Tribunal de Contas do Município												

Relatório Resumido de Execução Orçamentária		
Prefeitura Municipal de São José dos Campos - SP (Poder Executivo)		
Orçamentos Fiscal e da Seguridade Social		
CNPJ:		
Exercício: 2021		
Período de referência: 4º bimestre		
<p>Notas Explicativas</p> <p>Valores 31/08/2021</p>		
<p>RREO-Anexo 07 Tabela 7.0 - Demonstrativo dos Restos à Pagar por Poder e Órgão - Municípios</p>		
<p>RREO-Anexo 13 Tabela 13.0 - Demonstrativo das Parcerias Público-Privadas</p>		
Impactos das Contratações de PPP	Especificação de PPP	SALDO TOTAL EM 31 DE DEZEMBRO DE 2020
		REGISTROS EFETUADOS EM 2021
Impactos das Contratações de PPP	TOTAL DE ATIVOS	No Bimestre
		Até o Bimestre
Alíquotas Constituídas pela SPE	0,00	0,00
TOTAL DE PASSIVOS	0,00	0,00
Obrigações decorrentes de Ativos Constituídos pela SPE		
Provisões de PPP		
Outros Passivos		
ATOS POTENCIAIS PASSIVOS	0,00	0,00
Obrigações Contratuais		
Riscos não Provisionados		
Garantias Concedidas		
Outros Passivos Contingentes		



Relatório Resumido de Execução Orçamentária
Prefeitura Municipal de São José dos Campos - SP (Poder Executivo)
Orçamentos Fiscal e da Seguridade Social
CNPJ:
Exercício: 2021
Período de referência: 4º bimestre

RREO-Anexo 13 | Tabela 13.0 - Demonstrativo das Parcerias Público-Privadas | Do Ente Federado, exceto estatais não dependentes - Contratadas (I.1)

Despesas de PPP Do Ente Federado, exceto estatais não dependentes - Contratadas (I.1)	Despesas de PPP									
	EXERCÍCIO ANTERIOR	EXERCÍCIO CORRENTE (EC)	<EC + 1>	<EC + 2>	<EC + 3>	<EC + 4>	<EC + 5>	<EC + 6>	<EC + 7>	<EC + 8>

RREO-Anexo 13 | Tabela 13.0 - Demonstrativo das Parcerias Público-Privadas | Do Ente Federado, exceto estatais não dependentes - A Contratar (I.2)

Despesas de PPP Do Ente Federado, exceto estatais não dependentes - A contratar (I.2)	Despesas de PPP									
	EXERCÍCIO ANTERIOR	EXERCÍCIO CORRENTE (EC)	<EC + 1>	<EC + 2>	<EC + 3>	<EC + 4>	<EC + 5>	<EC + 6>	<EC + 7>	<EC + 8>

RREO-Anexo 13 | Tabela 13.0 - Demonstrativo das Parcerias Público-Privadas | Das Estatais Não-Dependentes (II.1)

Despesas de PPP das Estatais Não-dependentes (II.1)	Despesas de PPP									
	EXERCÍCIO ANTERIOR	EXERCÍCIO CORRENTE (EC)	<EC + 1>	<EC + 2>	<EC + 3>	<EC + 4>	<EC + 5>	<EC + 6>	<EC + 7>	<EC + 8>

RREO-Anexo 13 | Tabela 13.0 - Demonstrativo das Parcerias Público-Privadas | Das Estatais Não Dependentes - A contratar (II.2)

Despesas de PPP das Estatais Não-dependentes - A Contratar (II.2)	Despesas de PPP									
	EXERCÍCIO ANTERIOR	EXERCÍCIO CORRENTE (EC)	<EC + 1>	<EC + 2>	<EC + 3>	<EC + 4>	<EC + 5>	<EC + 6>	<EC + 7>	<EC + 8>

RREO-Anexo 13 | Tabela 13.0 - Demonstrativo das Parcerias Público-Privadas

Total das Despesas de PPP	Despesas de PPP										
	EXERCÍCIO ANTERIOR	EXERCÍCIO CORRENTE (EC)	<EC + 1>	<EC + 2>	<EC + 3>	<EC + 4>	<EC + 5>	<EC + 6>	<EC + 7>	<EC + 8>	<EC + 9>
TOTAL DAS DESPESAS DE PPP DO ENTE FEDERADO (I) = (I.1 + I.2)											
TOTAL DAS DESPESAS DE PPP DAS ESTATAIS NÃO-DEPENDENTES (II) = (II.1 + II.2)											
TOTAL DAS DESPESAS DE PPP (III) = (I + II)											
RECEITA CORRENTE LÍQUIDA (RCL) (IV)											
TOTAL DAS DESPESAS CONSIDERADAS PARA O LIMITE = (I)											
TOTAL DAS DESPESAS CONSIDERADAS PARA O LIMITE / RCL (%) (V) = (I / IV)											

Relatório Resumido de Execução Orçamentária		Valores
Prefeitura Municipal de São José dos Campos - SP (Poder Executivo)		31/08/2021
Orçamentos Fiscal e da Seguridade Social		
CNPJ:		
Exercício: 2021		
Período de referência: 4º bimestre		
RREO-Anexo 13 Tabela 13.0 - Demonstrativo das Parcerias Público-Privadas		
Notas Explicativas		
Balanco Orçamentário		
RECEITAS		
Previsão Inicial	3.107.824.153,72	
Previsão Atualizada	3.107.824.153,72	
Receitas Realizadas	2.257.596.626,44	
Deficit Orçamentário	0,00	
Saldo de Exercícios Anteriores (Utilizados para Créditos Adicionais)	113.646.871,29	
DESPESAS		
Dotação Inicial	3.286.892.000,00	
Dotação Atualizada	3.617.687.171,60	
Despesas Empenhadas	2.611.986.330,95	
Despesas Liquidadas	2.257.596.626,44	
Despesas Pagas	2.006.031.089,44	
Superávit Orçamentário	171.178.653,38	
RREO-Anexo 14 Tabela 14.0 - Demonstrativo Simplificado do Relatório Resumido da Execução Orçamentária - Estados, DF e Municípios		
Despesas por Função/Subfunção		
Despesas por Função/Subfunção		
Despesas Empenhadas	2.611.986.330,95	
Despesas Liquidadas	2.086.417.973,06	
RREO-Anexo 14 Tabela 14.0 - Demonstrativo Simplificado do Relatório Resumido da Execução Orçamentária - Estados, DF e Municípios		
Receita Corrente Líquida - RCL		
Receita Corrente Líquida	2.837.349.813,88	
Receita Corrente Líquida Ajustada para Cálculo dos Limites de Endividamento	2.834.476.977,91	
Receita Corrente Líquida Ajustada para Cálculo dos Limites de Despesa com Pessoal	2.834.476.977,91	
RREO-Anexo 14 Tabela 14.0 - Demonstrativo Simplificado do Relatório Resumido da Execução Orçamentária - Estados, DF e Municípios		
Receitas e Despesas do Regime Próprio de Previdência dos Servidores		
Recursos do Regime Próprio de Previdência dos Servidores - PLANO PREVIDENCIÁRIO		
Recursos Previdenciários Realizados	278.742.108,99	
Despesas Previdenciárias Empenhadas	363.579.787,36	
Despesas Previdenciárias Liquidadas	362.817.626,49	
Resultado Previdenciário	-84.075.517,50	
Regime Próprio de Previdência dos Servidores - PLANO FINANCEIRO		
Recursos Previdenciários Realizados		
Despesas Previdenciárias Empenhadas		
Despesas Previdenciárias Liquidadas		
Resultado Previdenciário		
RREO-Anexo 14 Tabela 14.0 - Demonstrativo Simplificado do Relatório Resumido da Execução Orçamentária - Estados, DF e Municípios		
Resultados Primário e Nominal		
Meta Fixada no Anexo de Metas Fiscais da LDO (a)		% em Relação à Meta (b/a)
Resultado Apurado até o Bimestre (b)		
Resultado Primário - Acima da Linha	-319.319.000,00	74.180.734,37
Resultado Nominal - Acima da Linha	-181.457.000,00	66.949.576,33
RREO-Anexo 14 Tabela 14.0 - Demonstrativo Simplificado do Relatório Resumido da Execução Orçamentária - Estados, DF e Municípios		
Restos a Pagar por Poder e Ministério Público		
Restos a Pagar por Poder e Ministério Público		
RESTOS A PAGAR PROCESSADOS	46.639.537,83	10.736,12
Restos a Pagar		
Cancelamento Até o Bimestre		
Pagamento Até o Bimestre	45.971.724,06	657.077,65
Saldo a Pagar		

Relatório Resumido de Execução Orçamentária
Prefeitura Municipal de São José dos Campos - SP (Poder Executivo)
Orçamentos Fiscal e da Seguridade Social
CNPJ:
Exercício: 2021
Período de referência: 4º bimestre

Restos a Pagar por Poder e Ministério Público	Estágios dos Restos a Pagar		
	Inscrição	Cancelamento Até o Bimestre	Pagamento Até o Bimestre
Poder Executivo	45.251.366,16	10.736,12	44.593.552,39
Poder Legislativo	1.388.171,67	0,00	1.388.171,67
Poder Judiciário			
Ministério Público			
Defensoria Pública			
RESTOS A PAGAR NÃO PROCESSADOS	125.044.860,13	39.078.691,44	78.991.516,87
Poder Executivo	122.006.116,08	38.171.123,93	77.297.677,57
Poder Legislativo	3.038.742,05	907.567,51	1.693.839,30
Poder Judiciário			
Ministério Público			
Defensoria Pública			
TOTAL	171.684.397,96	39.089.427,56	124.963.240,93

RREO-Anexo 14 | Tabela 14.0 - Demonstrativo Simplificado do Relatório Resumido da Execução Orçamentária - Estados, DF e Municípios

Despesas com Manutenção e Desenvolvimento do Ensino	Apuração das Despesas com Ensino		Limites Constitucionais Anuais
	Valor Apurado Até o Bimestre	% Mínimo a Aplicar no Exercício	
Despesas com Manutenção e Desenvolvimento do Ensino			
Mínimo Anual de <18% / 25%> das Receitas de impostos na Manutenção e Desenvolvimento do Ensino	437.559.994,79	25,00	27,38
Mínimo Anual de 70% do FUNDEB na Remuneração dos Profissionais da Educação Básica	161.625.746,72	70,00	58,82
Percentual de 50% da Complementação da União ao FUNDEB (VAAT) na Educação Infantil			
Mínimo de 15% da Complementação da União ao FUNDEB (VAAT) em Despesas de Capital			

RREO-Anexo 14 | Tabela 14.0 - Demonstrativo Simplificado do Relatório Resumido da Execução Orçamentária - Estados, DF e Municípios

Receitas de Operações de Crédito e Despesas de Capital	Apuração das Receitas de Operações de Crédito e Despesas de Capital	
	Valor Apurado no Exercício	Saldo Não Realizado
Receitas de Operações de Crédito		
Despesa de Capital Líquida		

RREO-Anexo 14 | Tabela 14.0 - Demonstrativo Simplificado do Relatório Resumido da Execução Orçamentária - Estados, DF e Municípios

Projeção Atuarial dos Regimes de Previdência	Exercício de Apuração		
	Exercício	10º Exercício	20º Exercício
Piano Previdenciário			
Receitas Previdenciárias			
Despesas Previdenciárias			
Resultado Previdenciário	0,00	0,00	0,00
Piano Financeiro			
Receitas Previdenciárias			
Despesas Previdenciárias			
Resultado Previdenciário	0,00	0,00	0,00

RREO-Anexo 14 | Tabela 14.0 - Demonstrativo Simplificado do Relatório Resumido da Execução Orçamentária - Estados, DF e Municípios

Recetta da Alienação de Ativos e Aplicação dos Recursos	Apuração da Recetta da Alienação de Ativos e Aplicação dos Recursos	
	Valor Apurado no Exercício	Saldo a Realizar
Recetta da Alienação de Ativos		
Aplicação dos Recursos da Alienação de Ativos		

RREO-Anexo 14 | Tabela 14.0 - Demonstrativo Simplificado do Relatório Resumido da Execução Orçamentária - Estados, DF e Municípios

Despesas com Ações e Serviços Públicos de Saúde	Apuração das Despesas com Saúde		
	Valor Apurado Até o Bimestre	% Mínimo a Aplicar no Exercício	% Aplicado Até o Bimestre
Despesas com Ações e Serviços Públicos de Saúde			
Despesas com Ações e Serviços Públicos de Saúde Executadas com Recursos de Impostos	536.896.826,47	15,00	33,67

RREO-Anexo 14 | Tabela 14.0 - Demonstrativo Simplificado do Relatório Resumido da Execução Orçamentária - Estados, DF e Municípios

Despesas de Caráter Continuado Derivadas de PPP	Despesas de Caráter Continuado Derivadas de PPP	
	Valor Realizado no Período	Valor Apurado no Exercício Corrente
Total das Despesas Consideradas para o Limite / RCL (%)		

Relatório Resumido de Execução Orçamentária
Prefeitura Municipal de São José dos Campos - SP (Poder Executivo)
Orçamentos Fiscal e da Seguridade Social
CNPJ:
Exercício: 2021
Período de referência: 4º bimestre

RREO-Anexo 14 | Tabela 14.0 - Demonstrativo Simplificado do Relatório Resumido da Execução Orçamentária - Estados, DF e Municípios

Notas Explicativas	Valores	
	31/08/2021	



Relatório de Gestão Fiscal
Prefeitura Municipal de São José dos Campos - SP (Poder Executivo)
Orçamentos Fiscal e da Seguridade Social
CNPJ:
Exercício: 2021
Período de referência: 2º quadrimestre

RGF-Anexo 01 | Tabela 1.0 - Demonstrativo da Despesa com Pessoal

Despesa com Pessoal	Despesa Executada com Pessoal												TOTAL (ÚLTIMOS 12 MESES) (a)	INSCRITAS EM RESTOS A PAGAR NÃO PROCESSADOS (b)	
	DESPESAS EXECUTADAS (Últimos 12 Meses)														
	<MR-11>	<MR-10>	<MR-9>	<MR-8>	<MR-7>	<MR-6>	<MR-5>	<MR-4>	<MR-3>	<MR-2>	<MR-1>	<MR>			
Despesa com Pessoal (Últimos 12 Meses)															
DESPESA BRUTA COM PESSOAL (I)	117.426.614,03	118.599.794,00	156.886.108,92	161.045.966,61	114.654.051,09	114.887.007,15	130.609.011,72	110.500.759,56	134.544.818,31	121.060.183,33	122.504.288,13	128.413.061,58	1.531.131.664,43	0,00	
Pessoal Ativo	64.902.529,09	65.760.255,57	78.720.688,05	109.061.914,57	58.596.258,80	65.579.289,56	74.034.269,93	55.830.325,29	80.104.381,10	65.703.260,68	67.049.692,98	74.561.867,99	859.904.733,61	0,00	
Vencimentos, Vantagens e Outras Despesas Variáveis	52.954.163,30	53.098.713,42	66.867.416,91	86.208.233,37	57.391.705,80	54.423.378,71	63.319.984,88	53.277.718,67	68.357.771,00	54.128.836,90	55.405.251,56	54.169.330,21	709.602.504,73	0,00	
Obrigações Patronais	11.948.366,79	12.661.542,15	11.853.271,14	22.853.681,20	1.204.553,00	11.155.910,85	20.714.285,05	2.552.606,62	11.746.610,10	11.574.423,78	11.644.441,42	20.392.537,78	150.302.228,88	0,00	
Benefícios Previdenciários	0,00	0,00	0,00	0,00	0,00	0,00	0,00	0,00	0,00	0,00	0,00	0,00	0,00	0,00	
Pessoal Inativo e Pensionistas	43.231.960,18	43.550.822,97	68.925.770,57	42.461.090,94	44.239.329,88	44.101.211,61	44.726.644,32	44.775.457,58	45.080.687,48	45.263.654,08	45.465.622,37	45.447.781,66	557.270.033,64	0,00	
Aposentadorias, Reserva e Reformas	39.782.019,50	40.123.691,35	62.144.761,01	38.979.156,86	40.810.563,84	40.580.326,08	41.173.869,56	41.168.329,32	41.440.225,91	41.666.030,13	41.817.051,48	41.772.183,20	511.458.208,24	0,00	
Pensões	3.449.940,68	3.427.131,62	6.781.009,56	3.481.934,08	3.428.766,04	3.520.885,53	3.552.774,76	3.607.128,26	3.640.461,57	3.597.623,95	3.648.570,89	3.675.598,46	45.811.825,40	0,00	
Outros Benefícios Previdenciários	0,00	0,00	0,00	0,00	0,00	0,00	0,00	0,00	0,00	0,00	0,00	0,00	0,00	0,00	
Outras Despesas de Pessoal decorrentes de Contratos de Terceirização ou de contratação de forma indireta (§ 1º do art. 18 da LRF)	9.292.124,76	9.288.715,46	9.239.650,30	9.522.961,10	11.818.462,41	5.206.505,98	11.848.097,47	9.894.976,69	9.359.749,73	10.093.268,57	9.988.972,78	8.403.411,93	113.956.897,18	0,00	
Despesa com Pessoal não Executada Orçamentariamente	0,00	0,00	0,00	0,00	0,00	0,00	0,00	0,00	0,00	0,00	0,00	0,00	0,00	0,00	
DESPESAS NÃO COMPUTADAS (§ 1º do art. 19 da LRF) (II)	43.410.770,55	43.719.154,98	72.246.076,75	42.722.261,88	44.393.477,76	44.136.190,27	45.154.683,85	45.077.301,58	60.604.071,40	46.033.207,94	46.647.395,27	46.986.378,65	581.130.970,88	0,00	
Indenizações por Demissão e Incentivos à Demissão Voluntária	0,00	0,00	0,00	0,00	0,00	0,00	0,00	0,00	0,00	0,00	0,00	0,00	0,00	0,00	
Decorrentes de Decisão Judicial de Período Anterior ao da Apuração	178.810,37	168.332,01	3.320.306,18	261.170,94	154.147,88	34.978,66	428.039,53	301.844,00	15.523.383,92	769.553,86	1.181.772,90	1.538.596,99	23.860.937,24	0,00	
Despesas de Exercícios Anteriores de Período Anterior ao da Apuração	0,00	0,00	0,00	0,00	0,00	0,00	0,00	0,00	0,00	0,00	0,00	0,00	0,00	0,00	
Inativos e Pensionistas com Recursos Vinculados	43.231.960,18	43.550.822,97	68.925.770,57	42.461.090,94	44.239.329,88	44.101.211,61	44.726.644,32	44.775.457,58	45.080.687,48	45.263.654,08	45.465.622,37	45.447.781,66	557.270.033,64	0,00	
DESPESA LÍQUIDA COM PESSOAL (III) = (I - II)	74.015.843,48	74.880.639,02	84.640.032,17	118.323.704,73	70.260.573,33	70.750.816,88	85.454.327,87	65.423.457,98	73.940.746,91	75.026.975,39	75.856.892,86	81.426.682,93	950.000.693,55	0,00	

Relatório de Gestão Fiscal	
Prefeitura Municipal de São José dos Campos - SP (Poder Executivo)	
Orçamentos Fiscal e da Seguridade Social	
CNPJ:	
Exercício: 2021	
Período de referência: 2º quadrimestre	
RGF-Anexo 01 Tabela 1.0 - Demonstrativo da Despesa com Pessoal	
DTP e Apuração do Cumprimento do Limite Legal	Valor
RECETA CORRENTE LÍQUIDA - RCL (IV)	2.837.349.813,88
(-) Transferências Obrigatórias da União relativas às Emendas Individuais (art. 166-A, § 1º da CF) (V)	2.872.835,97
(-) Transferências Obrigatórias da União relativas às Emendas de Bancada (art. 166, § 16, da CF) (VI)	0,00
= RECETA CORRENTE LÍQUIDA AJUSTADA PARA CÁLCULO DOS LIMITES DA DESPESA COM PESSOAL (VII)	2.834.476.977,91
DESPESA TOTAL COM PESSOAL - DTP (VIII) = (IIa + IIIb)	950.000.693,55
LIMITE MÁXIMO (IX) (Índices I, II e III, art. 20 da LRF)	1.530.617.568,07
LIMITE PRUDENCIAL (X) = (0,95 x IX) (parágrafo único do art. 22 da LRF)	1.454.086.689,67
LIMITE DE ALERTA (XI) = (0,90 x IX) (inciso II do §1º do art. 59 da LRF)	1.377.555.811,26
	33,52
	54,00
	51,30
	48,60
RGF-Anexo 01 Tabela 1.0 - Demonstrativo da Despesa com Pessoal	
Notas Explicativas	Valores
Notas Explicativas	31/09/2021



Relatório de Gestão Fiscal
Prefeitura Municipal de São José dos Campos - SP (Poder Executivo)
Orçamentos Fiscal e da Seguridade Social
CNPJ:
Exercício: 2021
Período de referência: 2º quadrimestre

RGF-Anexo 01 | Tabela 1.2 - Trajetória de Retorno ao Limite da Despesa Total com Pessoal

Trajetória de Retorno ao Limite da Despesa Total com Pessoal	Exercício de Descumprimento do Limite			Apuração da Trajetória de Retorno ao Limite da DTP			Exercício do Segundo Período Seguinte		
	No Quadrimestre/Semestre			Primeiro Período Seguinte			Segundo Período Seguinte		
	Limite Máximo (a)	% DTP (b)	% Excedente (c) = (b-a)	Redutor Mínimo de 1/3 do Excedente (d) = (1/3*c)	Limite (e) = (b-d)	% DTP (f)	Redutor Residual (g) = (f-a)	Limite (h) = (a)	% DTP (i)
Trajetória de Retorno ao Limite da Despesa Total com Pessoal	-	-	-	-	-	-	-	-	-
Percentual Trajetória de Retorno ao Limite da Despesa Total com Pessoal									

<p>Relatório de Gestão Fiscal Prefeitura Municipal de São José dos Campos - SP (Poder Executivo) Orçamentos Fiscal e da Seguridade Social CNPJ: Exercício: 2021 Período de referência: 2º quadrimestre</p>	<p>RGF-Anexo 01 Tabela 1.2 - Trajetória de Retorno ao Limite da Despesa Total com Pessoal</p> <table border="1"> <thead> <tr> <th>Notas Explicativas</th> <th>Valores</th> </tr> </thead> <tbody> <tr> <td>Identificação do Quadrimestre em que Excedeu o Limite e dos Períodos de Retorno</td> <td>31/08/2021</td> </tr> <tr> <td>Notas Explicativas</td> <td>-</td> </tr> </tbody> </table> <p>RGF-Anexo 01 Tabela 1.2 - Trajetória de Retorno ao Limite da Despesa Total com Pessoal</p> <table border="1"> <thead> <tr> <th>Notas Explicativas</th> <th>Valores</th> </tr> </thead> <tbody> <tr> <td>Identificação do Quadrimestre em que Excedeu o Limite e dos Períodos de Retorno</td> <td>31/08/2021</td> </tr> <tr> <td>Notas Explicativas</td> <td>-</td> </tr> </tbody> </table> <p>RGF-Anexo 01 Tabela 1.4 - Demonstrativo da Despesa com Pessoal - Ente Consorciado</p> <table border="1"> <thead> <tr> <th>Notas Explicativas</th> <th>Valores</th> </tr> </thead> <tbody> <tr> <td>Notas Explicativas</td> <td>31/08/2021</td> </tr> <tr> <td>Notas Explicativas</td> <td>-</td> </tr> </tbody> </table>	Notas Explicativas	Valores	Identificação do Quadrimestre em que Excedeu o Limite e dos Períodos de Retorno	31/08/2021	Notas Explicativas	-	Notas Explicativas	Valores	Identificação do Quadrimestre em que Excedeu o Limite e dos Períodos de Retorno	31/08/2021	Notas Explicativas	-	Notas Explicativas	Valores	Notas Explicativas	31/08/2021	Notas Explicativas	-
Notas Explicativas	Valores																		
Identificação do Quadrimestre em que Excedeu o Limite e dos Períodos de Retorno	31/08/2021																		
Notas Explicativas	-																		
Notas Explicativas	Valores																		
Identificação do Quadrimestre em que Excedeu o Limite e dos Períodos de Retorno	31/08/2021																		
Notas Explicativas	-																		
Notas Explicativas	Valores																		
Notas Explicativas	31/08/2021																		
Notas Explicativas	-																		



Relatório de Gestão Fiscal
 Prefeitura Municipal de São José dos Campos - SP (Poder Executivo)
 Orçamentos Fiscal e da Seguridade Social
 CNPJ:
 Exercício: 2021
 Período de referência: 2º quadrimestre

RGF-Anexo 02 | Tabela 2.0 - Demonstrativo da Dívida Consolidada Líquida - Estados, DF e Municípios

Tabela 2.0 - Demonstrativo da Dívida Consolidada Líquida	Cálculo da Dívida Consolidada Líquida			
	SALDO DO EXERCÍCIO ANTERIOR	SALDO DO EXERCÍCIO DE 2021		
		Até o 1º Quadrimestre	Até o 2º Quadrimestre	Até o 3º Quadrimestre
Dívida Consolidada	-	-	-	-
DÍVIDA CONSOLIDADA - DC (I)	654.643.450,16	650.188.512,28	614.459.926,53	0,00
Dívida Mobiliária	0,00	0,00	0,00	0,00
Dívida Contratual	654.643.450,16	650.188.512,28	614.459.926,53	0,00
Empréstimos	429.322.142,88	424.757.700,44	390.193.979,18	0,00
Internos	94.318.662,08	92.250.173,92	88.774.826,31	
Externos	335.003.480,80	332.507.526,52	301.419.152,87	
Reestruturação da Dívida de Estados e Municípios	0,00	0,00	0,00	
Financiamentos	0,00	0,00	0,00	0,00
Internos	0,00	0,00	0,00	
Externos	0,00	0,00	0,00	
Parcelamento e Renegociação de Dívidas	225.321.307,28	225.430.811,84	224.265.947,35	0,00
De Tributos	0,00	0,00		
De Contribuições Previdenciárias	43.828.462,01	42.863.022,86	42.059.717,28	
De Demais Contribuições Sociais	17.829.355,14	17.429.569,49	17.095.635,08	
Do FGTS	456.493,28	450.225,83	453.089,49	
Com Instituição Não Financeira	163.206.996,85	164.687.993,66	164.657.505,50	
Demais Dívidas Contratuais	0,00	0,00	0,00	
Precatórios Posteriores a 05/05/2000 (inclusive) Vencidos e Não Pagos	0,00	0,00	0,00	
Outras Dívidas	0,00	0,00	0,00	
DEDUÇÕES (II)	652.282.964,85	860.904.742,89	882.741.037,68	0,00
Disponibilidade de Caixa	281.988.663,14	526.736.190,63	538.799.460,93	
Disponibilidade de Caixa Bruta	328.511.212,80	527.479.325,70	539.531.194,87	
(-) Restos a Pagar Processados	46.522.549,66	743.135,07	731.733,94	
Demais Haveres Financeiros	370.294.301,71	334.168.552,26	343.941.576,75	
DÍVIDA CONSOLIDADA LÍQUIDA (DCL) (III) = (I - II)	2.360.485,31	-210.716.230,61	-268.281.111,15	0,00
RECEITA CORRENTE LÍQUIDA - RCL (IV)	2.646.930.897,69	2.748.422.977,16	2.837.349.813,88	
(-) Transferências Obrigatórias da União Relativas às Emendas Individuais (art. 166-A, § 1º, da CF) (V)	2.705.023,52	2.706.227,08	2.872.835,97	
= RECEITA CORRENTE LÍQUIDA AJUSTADA PARA CÁLCULO DOS LIMITES DE ENDIVIDAMENTO (VI) = (IV - V)	2.644.225.874,17	2.745.716.750,08	2.834.476.977,91	0,00
% da DC sobre a RCL AJUSTADA (I/VI)	24,76	23,68	21,68	
% da DCL sobre a RCL AJUSTADA (III/VI)	0,09	-7,67	-9,46	
LIMITE DEFINIDO POR RESOLUÇÃO DO SENADO FEDERAL	3.173.071.049,00	3.294.860.100,10	3.401.372.373,49	
LIMITE DE ALERTA (inciso III do § 1º do art. 59 da LRF)	2.855.763.944,10	2.965.374.090,09	3.061.235.136,14	
Outros Valores Não Integrantes da DC	-	-	-	-
Precatórios Anteriores a 05/05/2000	0,00	0,00	0,00	
Precatórios Posteriores a 05/05/2000 (Não incluídos na DC)	0,00	0,00	0,00	
Passivo Atuarial	0,00	0,00	0,00	
Insuficiência Financeira	0,00	0,00	0,00	
Depósitos e Consignações Sem Contrapartida	24.890.448,23	24.416.482,59	25.079.717,84	
RP Não-Processados	125.001.439,83	8.974.952,06	6.899.995,53	
Antecipações de Receita Orçamentária - ARO	0,00	0,00	0,00	

Documento gerado em 27/09/2021 11:47:46

Página 5 de 12




Relatório de Gestão Fiscal
 Prefeitura Municipal de São José dos Campos - SP (Poder Executivo)
 Orçamentos Fiscal e da Seguridade Social
 CNPJ:
 Exercício: 2021
 Período de referência: 2º quadrimestre

Tabela 2.0 - Demonstrativo da Dívida Consolidada Líquida	Cálculo da Dívida Consolidada Líquida			
	SALDO DO EXERCÍCIO ANTERIOR	SALDO DO EXERCÍCIO DE 2021		
		Até o 1º Quadrimestre	Até o 2º Quadrimestre	Até o 3º Quadrimestre
Dívida Contratual de PPP	0,00	0,00	0,00	
Apropriação de Depósitos Judiciais	24.463.924,48	24.299.495,80	23.070.960,86	

Documento gerado em 27/09/2021 11:47:46

Página 6 de 12




Relatório de Gestão Fiscal
Prefeitura Municipal de São José dos Campos - SP (Poder Executivo)
Orçamentos Fiscal e da Seguridade Social
CNPJ:
Exercício: 2021
Período de referência: 2º quadrimestre

RGF-Anexo 02 | Tabela 2.0 - Demonstrativo da Dívida Consolidada Líquida - Estados, DF e Municípios

Notas Explicativas	Valores
Notas Explicativas	31/08/2021
Notas Explicativas	-

Página 7 de 12




Relatório de Gestão Fiscal
Prefeitura Municipal de São José dos Campos - SP (Poder Executivo)
Orçamentos Fiscal e da Seguridade Social
CNPJ:
Exercício: 2021
Período de referência: 2º quadrimestre

RGF-Anexo 02 | Tabela 2.1 - Trajetória de Retorno ao Limite da Dívida Consolidada Líquida - Estados, DF e Municípios

Exercício em que Excedeu o Limite		Exercício de primeiro período seguinte		Exercício de segundo período seguinte		Exercício de terceiro período seguinte	
		Limite Máximo (%)	% Excedido (1) (2) (3)	Limite Máximo (%)	% Excedido (1) (2) (3)	Limite Máximo (%)	% Excedido (1) (2) (3)
Exercício em que Excedeu o Limite		Limite Máximo (%)	% Excedido (1) (2) (3)	Limite Máximo (%)	% Excedido (1) (2) (3)	Limite Máximo (%)	% Excedido (1) (2) (3)
Quantidade de vezes que Excedeu o Limite		Limite Máximo (%)	% Excedido (1) (2) (3)	Limite Máximo (%)	% Excedido (1) (2) (3)	Limite Máximo (%)	% Excedido (1) (2) (3)
Valor máximo de 25% do Excedido (1) (2) (3)		Limite Máximo (%)	% Excedido (1) (2) (3)	Limite Máximo (%)	% Excedido (1) (2) (3)	Limite Máximo (%)	% Excedido (1) (2) (3)
Valor Percentual		Limite Máximo (%)	% Excedido (1) (2) (3)	Limite Máximo (%)	% Excedido (1) (2) (3)	Limite Máximo (%)	% Excedido (1) (2) (3)

Página 8 de 12



Relatório de Gestão Fiscal
Prefeitura Municipal de São José dos Campos - SP (Poder Executivo)
Orçamentos Fiscal e da Seguridade Social
CNPJ:
Exercício: 2021
Período de referência: 2º quadrimestre

RGF-Anexo 02 | Tabela 2.1 - Trajetória de Retorno ao Limite da Dívida Consolidada Líquida - Estados, DF e Municípios

Notas Explicativas	Valores
Notas Explicativas	31/08/2021
Notas Explicativas	-

Identificação do Quadrimestre em que Excedeu o Limite e dos Períodos de Retorno

Página 9 de 12

Relatório de Gestão Fiscal		Saldos das Garantias Concedidas e Contragarantias Recebidas	
Prefeitura Municipal de São José dos Campos - SP (Poder Executivo)		SALDO DO EXERCÍCIO DE 2021	
Orçamentos Fiscal e da Seguridade Social		Até o 2º Quadrimestre	
CNPJ:		Até o 3º Quadrimestre	
Exercício: 2021		Até o 1º Quadrimestre	
Período de referência: 2º quadrimestre		Até o 2º Quadrimestre	
siconfi		SALDO DO EXERCÍCIO ANTERIOR	
Sistema de Informações Contábeis e Fiscais do Setor Público Brasileiro		SALDO DO EXERCÍCIO DE 2021	
Tesouro Nacional		Até o 1º Quadrimestre	
Garantias Concedidas		Até o 2º Quadrimestre	
Garantias Concedidas		Até o 3º Quadrimestre	
AOS ESTADOS (I)		0,00	
Em Operações de Crédito Externas		0,00	
AOS MUNICÍPIOS (II)		0,00	
Em Operações de Crédito Externas		0,00	
AS ENTIDADES CONTROLADAS (III)		0,00	
Em Operações de Crédito Externas		0,00	
POR MEIO DE FUNDOS E PROGRAMAS (IV)		0,00	
TOTAL GARANTIAS CONCEDIDAS (V) = (I + II + III + IV)		0,00	
RECEITA CORRENTE LÍQUIDA - RCL (VI)		0,00	
F) Transferências Obrigatórias da União relativas às Emendas Individuais (art. 166-A, § 1º, da CF) (VII)		0,00	
= (VI) - (VII)		0,00	
% do TOTAL DAS GARANTIAS SOBRE A RCL AJUSTADA (VIII)		0,00	
LIMITE DEFINIDO POR RESOLUÇÃO DO SENADO FEDERAL		0,00	
LIMITE DE ALERTA (inciso III § 1º do art. 59 da LRF)		0,00	
Contragarantias Recebidas		0,00	
DOS ESTADOS (IX)		0,00	
Em Garantias de Crédito Externas		0,00	
DOS MUNICÍPIOS (X)		0,00	
Em Garantias de Crédito Externas		0,00	
DAS ENTIDADES CONTROLADAS (XI)		0,00	
Em Garantias de Crédito Externas		0,00	
EM GARANTIAS POR MEIO DE FUNDOS E PROGRAMAS (XII)		0,00	
TOTAL CONTRAGARANTIAS RECEBIDAS (XIII) = (IX + X + XI + XII)		0,00	

Relatório de Gestão Fiscal		Saldos das Garantias Concedidas e Contragarantias Recebidas	
Prefeitura Municipal de São José dos Campos - SP (Poder Executivo)		SALDO DO EXERCÍCIO DE 2021	
Orçamentos Fiscal e da Seguridade Social		Até o 2º Quadrimestre	
CNPJ:		Até o 3º Quadrimestre	
Exercício: 2021		Até o 1º Quadrimestre	
Período de referência: 2º quadrimestre		Até o 2º Quadrimestre	
siconfi		SALDO DO EXERCÍCIO ANTERIOR	
Sistema de Informações Contábeis e Fiscais do Setor Público Brasileiro		SALDO DO EXERCÍCIO DE 2021	
Tesouro Nacional		Até o 1º Quadrimestre	
Garantias Concedidas		Até o 2º Quadrimestre	
Garantias Concedidas		Até o 3º Quadrimestre	
AOS ESTADOS (I)		0,00	
Em Operações de Crédito Externas		0,00	
AOS MUNICÍPIOS (II)		0,00	
Em Operações de Crédito Externas		0,00	
AS ENTIDADES CONTROLADAS (III)		0,00	
Em Operações de Crédito Externas		0,00	
POR MEIO DE FUNDOS E PROGRAMAS (IV)		0,00	
TOTAL GARANTIAS CONCEDIDAS (V) = (I + II + III + IV)		0,00	
RECEITA CORRENTE LÍQUIDA - RCL (VI)		0,00	
F) Transferências Obrigatórias da União relativas às Emendas Individuais (art. 166-A, § 1º, da CF) (VII)		0,00	
= (VI) - (VII)		0,00	
% do TOTAL DAS GARANTIAS SOBRE A RCL AJUSTADA (VIII)		0,00	
LIMITE DEFINIDO POR RESOLUÇÃO DO SENADO FEDERAL		0,00	
LIMITE DE ALERTA (inciso III § 1º do art. 59 da LRF)		0,00	
Contragarantias Recebidas		0,00	
DOS ESTADOS (IX)		0,00	
Em Garantias de Crédito Externas		0,00	
DOS MUNICÍPIOS (X)		0,00	
Em Garantias de Crédito Externas		0,00	
DAS ENTIDADES CONTROLADAS (XI)		0,00	
Em Garantias de Crédito Externas		0,00	
EM GARANTIAS POR MEIO DE FUNDOS E PROGRAMAS (XII)		0,00	
TOTAL CONTRAGARANTIAS RECEBIDAS (XIII) = (IX + X + XI + XII)		0,00	

Relatório de Gestão Fiscal		Saldos das Garantias Concedidas e Contragarantias Recebidas	
Prefeitura Municipal de São José dos Campos - SP (Poder Executivo)		SALDO DO EXERCÍCIO DE 2021	
Orçamentos Fiscal e da Seguridade Social		Até o 2º Quadrimestre	
CNPJ:		Até o 3º Quadrimestre	
Exercício: 2021		Até o 1º Quadrimestre	
Período de referência: 2º quadrimestre		Até o 2º Quadrimestre	
siconfi		SALDO DO EXERCÍCIO ANTERIOR	
Sistema de Informações Contábeis e Fiscais do Setor Público Brasileiro		SALDO DO EXERCÍCIO DE 2021	
Tesouro Nacional		Até o 1º Quadrimestre	
Garantias Concedidas		Até o 2º Quadrimestre	
Garantias Concedidas		Até o 3º Quadrimestre	
AOS ESTADOS (I)		0,00	
Em Operações de Crédito Externas		0,00	
AOS MUNICÍPIOS (II)		0,00	
Em Operações de Crédito Externas		0,00	
AS ENTIDADES CONTROLADAS (III)		0,00	
Em Operações de Crédito Externas		0,00	
POR MEIO DE FUNDOS E PROGRAMAS (IV)		0,00	
TOTAL GARANTIAS CONCEDIDAS (V) = (I + II + III + IV)		0,00	
RECEITA CORRENTE LÍQUIDA - RCL (VI)		0,00	
F) Transferências Obrigatórias da União relativas às Emendas Individuais (art. 166-A, § 1º, da CF) (VII)		0,00	
= (VI) - (VII)		0,00	
% do TOTAL DAS GARANTIAS SOBRE A RCL AJUSTADA (VIII)		0,00	
LIMITE DEFINIDO POR RESOLUÇÃO DO SENADO FEDERAL		0,00	
LIMITE DE ALERTA (inciso III § 1º do art. 59 da LRF)		0,00	
Contragarantias Recebidas		0,00	
DOS ESTADOS (IX)		0,00	
Em Garantias de Crédito Externas		0,00	
DOS MUNICÍPIOS (X)		0,00	
Em Garantias de Crédito Externas		0,00	
DAS ENTIDADES CONTROLADAS (XI)		0,00	
Em Garantias de Crédito Externas		0,00	
EM GARANTIAS POR MEIO DE FUNDOS E PROGRAMAS (XII)		0,00	
TOTAL CONTRAGARANTIAS RECEBIDAS (XIII) = (IX + X + XI + XII)		0,00	

Portarias

Portaria Nº 2493/2021
27 de Setembro de 2021

O Secretário de Gestão Administrativa e Finanças de São José dos Campos, usando de suas atribuições, nos termos do Decreto nº 18.838 de 16/06/2021, de acordo com a Lei Complementar 079/93, de 2 julho de 1993, resolve:

CESSAR, os efeitos da portaria 132/2020, de 07/01/2020, que concedeu licença sem vencimentos a Sra. ANDREA BELTRAME ALMEIDA MARTINS, matrícula 340471/1, ocupante do cargo MÉDICO 20H, de provimento efetivo, lotada na SECRETARIA DE SAUDE, a partir de 29/09/2021.

Registre-se e Publique-se.

Prefeitura de São José dos Campos, ao(s) vinte e sete dia(s) do mês Setembro do ano de dois mil e vinte e um.

Odilson Gomes Braz Junior
Secretário de Gestão Administrativa e Finanças

Portaria Nº 2494/2021
27 de Setembro de 2021

O Secretário de Gestão Administrativa e Finanças de São José dos Campos, usando de suas atribuições, nos termos do Decreto nº 18.838 de 16/06/2021, e de acordo com os artigos 107, inciso III, c.c. artigo 111, inciso IV, e artigo 116, todos da Lei Complementar 056/92, a vista do que consta no PROCESSO nº 124959/2019, resolve:

DEMITIR, a Sra. ANDREA BELTRAME ALMEIDA MARTINS, matrícula 340471, do cargo de MÉDICO 20H, de provimento efetivo, da SECRETARIA DE SAUDE, a partir de 29/09/2021, incompatibilizando-a de nova investidura em cargo público municipal.

Registre-se e Publique-se.

Prefeitura de São José dos Campos, ao(s) vinte e sete dia(s) do mês Setembro do ano de dois mil e vinte e um.

Odilson Gomes Braz Junior
Secretário de Gestão Administrativa e Finanças

Processo nº 124959/2019
Andrea Beltrame Almeida Martins
Matrícula nº 340471/1
Conclusão:

Após conclusão da Comissão Processante, o Prefeito determinou a aplicação da penalidade de demissão, nos termos do artigo 107, inciso III, c.c. artigo 111, inciso IV, e artigo 116, por infringência aos artigos 97, incisos II e IX, e pelo enquadramento de sua conduta no artigo 111, inciso IV, todos da Lei Complementar 056/92, e com incompatibilização de nova investidura em cargo público municipal e ressarcimento ao erário dos valores auferidos indevidamente, e posteriormente arquivamento do processo.

Felício Ramuth
Prefeito