

DECRETO Nº 2189/76  
de 29 de dezembro de 1976

PUBLICADO (A) NO JORNAL  
BOLETIM DO MUNICÍPIO  
Nº 186 de 11/02/1977

Aprova o Quadro de Cotas Trimestrais da Despesa que cada Unidade Orçamentária fica autorizada a utilizar, para o exercício financeiro de 1977, com base nos limites fixados pela Lei nº 1847, de 30 de novembro de 1976.

O Prefeito Municipal da Estância de São José dos Campos, no uso de suas atribuições legais para os fins de atendimento ao disposto no artigo 47, da Lei Federal nº 4.320, de 17 de março de 1964, e artigo 85, da Constituição do Estado de São Paulo, de 30 de outubro de 1969,

D E C R E T A

Artigo 1º - Aprova o Quadro de Cotas Trimestrais da Despesa que cada Unidade Orçamentária fica autorizada a utilizar, para o exercício financeiro de 1977, com base nos limites fixados pela Lei Municipal nº 1847, de 30 de novembro de 1976.

Artigo 2º - Ao Departamento de Finanças compete a manipulação dos dados e controle da programação das despesas, de maneira a proporcionar o equilíbrio entre os ingressos e as saídas de caixa e as cotas trimestrais da despesa que cada unidade fica autorizada a utilizar.

Artigo 3º - A fixação das cotas a que se refere o artigo 1º, atenderá aos seguintes objetivos:

a) - assessorar às Unidades Orçamentárias, em tempo, útil, a soma de recursos necessários e suficiente à melhor execução do seu programa anual de trabalho;

b) - manter, durante o exercício, na medida do possível, o equilíbrio entre a receita arrecadada e a despesa realizada, de modo a reduzir ao mínimo, eventuais insuficiências de Tesouraria.

Artigo 4º - A programação da despesa orçamentária



Continuação do Decreto nº 2189/76

orçamentária para efeito do disposto no artigo anterior, levará em conta os créditos adicionais e as operações extra orçamentárias.


Artigo 5º - As cotas trimestrais, de que trata o artigo 1º poderão ser alterados, durante o exercício, observados os limites da dotação e o comportamento da execução orçamentária.

Artigo 6º - O Quadro de cotas trimestrais de que trata o artigo 1º, far-se-á por Unidade Orçamentária a nível de Categoria Econômica, discriminadas por cotas.


Artigo 7º - É vedada a realização de despesa pelas Unidades Orçamentárias sem o competente EMPENHO PRÉVIO, nos termos do artigo 60, da Lei Federal nº 4.320, de 17 de março de 1964.

Artigo 8º - Este Decreto entrará em vigor a partir de 1º de janeiro de 1977.

Prefeitura da Estância de São José dos Campos, 21 de dezembro de 1976.

  
Ednardo José de Paula Santos  
Prefeito Municipal

Registrado e publicado no Gabinete do Prefeito aos vinte e nove dias do mês de dezembro do ano de mil novecentos e setenta e seis.

  
Dêlvio Buffulin  
Chefe de Gabinete

DA/JFS/lcb.

QUADROS DE COTAS TRIMESTRAIS DAS UNIDADES ORÇAMENTÁRIAS  
 PROGRAMAÇÃO ORÇAMENTÁRIA DO EXERCÍCIO DE 1977  
 ANEXO DO DECRETO Nº 2189/76

- 01 -

UNIDADES ORÇAMENTÁRIAS CATEGORIAS ECONÔMICAS	T O T A L	1a. COTA	2a. COTA	3a. COTA	4a. COTA
1.10- ADM. CENTRAL E DISTRICTAL					
Despesas Correntes	2.032.600	508.150	508.150	508.150	508.150
Despesas de Capital	80.000	20.000	20.000	20.000	20.000
1.20- COORDENAD. GERAL PLANOS E PROGRAMAS					
Despesas Correntes	299.600	74.900	74.900	74.900	74.900
Despesas de Capital	30.000	7.500	7.500	7.500	7.500
1.30- AUDITORIA GERAL					
Despesas Correntes	184.600	46.150	46.150	46.150	46.150
Despesas de Capital	13.000	3.250	3.250	3.250	3.250
1.40- ASSES. TÉCNICO LEGISLATIVA					
Despesas Correntes	304.000	76.000	76.000	76.000	76.000
Despesas de Capital	10.000	2.500	2.500	2.500	2.500
1.50- ASSES. COMUNICAÇÕES E RELAÇÕES PÚBLICAS					
Despesas Correntes	3.021.880	755.470	755.470	755.470	755.470
Despesas de Capital	130.000	32.500	32.500	32.500	32.500
2.10- CHEFIA E COORDENAÇÃO					
Despesas Correntes	383.920	95.980	95.980	95.980	95.980
Despesas de Capital	30.000	7.500	7.500	7.500	7.500
2.20- DIVISÃO DE PESSOAL					
Despesas Correntes	2.962.720	740.680	740.680	740.680	740.680

....

UNIDADES ORÇAMENTÁRIAS CATEGORIAS ECONÔMICAS	T O T A L	1a. COTA	2a. COTA	3a. COTA	4a. CO'
Despesas de Capital	20.000	5.000	5.000	5.000	5.000
2.30- DIVISÃO SUPRIMENTOS					
Despesas Correntes	3.332.980	833.245	833.245	833.245	833.245
Despesas de Capital	122.000	30.500	30.500	30.500	30.500
2.40- DIVISÃO SERVIÇOS GERAIS					
Despesas Correntes	1.616.710	404.178	404.178	404.177	404.177
Despesas de Capital	80.000	20.000	20.000	20.000	20.000
2.50- SETOR SERVIÇOS GRÁFICOS					
Despesas Correntes	798.040	199.510	199.510	199.510	199.510
Despesas de Capital	160.000	40.000	40.000	40.000	40.000
2.60- DIV. PROTOCOLO E ARQUIVO					
Despesas Correntes	797.740	199.435	199.435	199.435	199.435
Despesas de Capital	40.000	10.000	10.000	10.000	10.000
3.10- CHEFIA E COORDE NAÇÃO					
Despesas Correntes	338.300	84.575	84.575	84.575	84.575
Despesas de Capital	5.000	1.250	1.250	1.250	1.250
3.20- DIV. PATRIMÔNIO IMOBILIÁRIO					
Despesas Correntes	1.184.960	296.240	296.240	296.240	296.240
Despesas de Capital	20.000	5.000	5.000	5.000	5.000
3.30- DIV. PESQUISA JU RIDICA					
Despesas Correntes	210.400	52.600	52.600	52.600	52.600
Despesas de Capital	45.000	11.250	11.250	11.250	11.250

/...

UNIDADES ORÇAMENTÁRIAS CATEGORIAS ECONÔMICAS	T O T A L	1a. COTA	2a. COTA	3a. COTA	4a. COTA
3.40- DIV. ROTINAS JURÍDICAS					
Despesas Correntes	522.400	130.600	130.600	130.600	130.600
Despesas de Capital	10.000	2.500	2.500	2.500	2.500
4.10- CHEFIA E COORDENAÇÃO					
Despesas Correntes	286.660	71.665	71.665	71.665	71.665
Despesas de Capital	5.000	1.250	1.250	1.250	1.250
4.20- DIV. CONTABILIDADE					
Despesas Correntes	867.280	216.820	216.820	216.820	216.820
Despesas de Capital	40.000	10.000	10.000	10.000	10.000
4.30- DIV. DE TESOOURARIA					
Despesas Correntes	459.200	114.800	114.800	114.800	114.800
Despesas de Capital	35.300	8.825	8.825	8.825	8.825
4.40- DIVISÃO DA RECEITA					
Despesas Correntes	1.735.740	433.935	433.935	433.935	433.935
Despesas de Capital	171.200	42.800	42.800	42.800	42.800
5.10- DIV. ANÁLISE ORG. E MÉTODOS					
Despesas Correntes	166.140	41.535	41.535	41.535	41.535
Despesas de Capital	4.000	1.000	1.000	1.000	1.000
5.20- DIV. PLANEJAMENTO ECONÔMICO					
Despesas Correntes	86.400	21.600	21.600	21.600	21.600
Despesas de Capital	20.000	5.000	5.000	5.000	5.000
5.30- DIV. PLANEJAMENTO URBANÍSTICO					
Despesas Correntes	306.560	76.640	76.640	76.640	76.640
Despesas de Capital	50.000	12.500	12.500	12.500	12.500

UNIDADES ORÇAMENTÁRIAS CATEGORIAS ECONÔMICAS	T O T A L	1a. COTA	2a. COTA	3a. COTA	4a. COTA
5.40- DIV. BANCO DE DADOS					
Despesas Correntes	381.400	95.350	95.350	95.350	95.350
Despesas de Capital	35.000	8.750	8.750	8.750	8.750
5.50- DIV. ASSUNTOS ESPECIAIS					
Despesas Correntes	159.600	39.900	39.900	39.900	39.900
Despesas de Capital	4.000	1.000	1.000	1.000	1.000
5.60- CENTRO PROCESSA MENTO DE DADOS					
Despesas Correntes	1.683.680	420.920	420.920	420.920	420.920
Despesas de Capital	40.000	10.000	10.000	10.000	10.000
6.10- CHEFIA E COORDENAÇÃO					
Despesas Correntes	312.800	78.200	78.200	78.200	78.200
Despesas de Capital	40.000	10.000	10.000	10.000	10.000
6.20- DIV. PROJETOS PAR TICULARES					
Despesas Correntes	569.140	142.285	142.285	142.285	142.285
Despesas de Capital	30.000	7.500	7.500	7.500	7.500
6.30- DIV. OBRAS PÚBLI CAS					
Despesas Correntes	785.360	196.340	196.340	196.340	196.340
Despesas de Capital	1.550.000	387.500	387.500	387.500	387.500
6.40- DIV. SERVIÇOS VIÁ RIOS					
Despesas Correntes	1.604.000	401.000	401.000	401.000	401.000
Despesas de Capital	1.530.000	382.500	382.500	382.500	382.500
7.10- CONTROLE E OPERAÇÃO					
Despesas Correntes	1.135.840	283.960	283.960	283.960	283.960
Despesas de Capital	100.000	25.000	25.000	25.000	25.000

UNIDADES ORÇAMENTÁRIAS CATEGORIAS ECONÔMICAS	T O T A L	1a. COTA	2a. COTA	3a. COTA	4a. COTA
7.20- DIVISÃO TRANSPORTE E EQUIPAMENTOS					
Despesas Correntes	7.708.900	1.927.225	1.927.225	1.927.225	1.927.225
Despesas de Capital	310.000	77.500	77.500	77.500	77.500
7.30- DIV. LIMPEZA URBA NA					
Despesas Correntes	3.415.220	853.805	853.805	853.805	853.805
Despesas de Capital	100.000	25.000	25.000	25.000	25.000
7.40- DIV. ESTRADAS MU NICIPAIS					
Despesas Correntes	2.394.240	598.560	598.560	598.560	598.560
Despesas de Capital	1.870.000	467.500	467.500	467.500	467.500
7.50- DIV. MANUTENÇÃO PRÓPRIOS PÚBLICOS					
Despesas Correntes	2.972.360	743.090	743.090	743.090	743.090
Despesas de Capital	12.000	3.000	3.000	3.000	3.000
7.60- SETOR CONSERVAÇÃO VIAS PÚBLICAS					
Despesas Correntes	1.977.080	494.270	494.270	494.270	494.270
Despesas de Capital	1.841.875	460.469	460.469	460.469	460.468
7.70- SETOR CONSERV. LO GRADOUROS PÚBLICOS					
Despesas Correntes	2.695.640	673.910	673.910	673.910	673.910
Despesas de Capital	27.000	6.750	6.750	6.750	6.750
8.10- CHEFIA E COORDE NAÇÃO					
Despesas Correntes	566.500	141.625	141.625	141.625	141.625
Despesas de Capital	170.000	42.500	42.500	42.500	42.500
8.20- DIV. ENSINO PRIMÁ RIO					
Despesas Correntes	10.459.780	2.614.945	2.614.945	2.614.945	2.614.945

UNIDADES ORÇAMENTÁRIAS CATEGORIAS ECONÔMICAS	T O T A L	1a. COTA	2a. COTA	3a. COTA	4a. CO
Despesas de Capital	330.000	82.500	82.500	82.500	82.5
8.30- SETOR MERENDA ES COLAR					
Despesas Correntes	2.870.400	717.600	717.600	717.600	717.6
Despesas de Capital	100.000	25.000	25.000	25.000	25.0
8.40- DIV. ENSINO PRO FISSIONALIZANTE					
Despesas Correntes	758.520	189.630	189.630	189.630	189.6
Despesas de Capital	180.000	45.000	45.000	45.000	45.0
9.10- CHEFIA COORDE NAÇÃO					
Despesas Correntes	118.000	29.500	29.500	29.500	29.5
Despesas de Capital	2.000	500	500	500	5
9.20- DIV. RECREAÇÃO E LAZER					
Despesas Correntes	916.800	229.200	229.200	229.200	229.2
Despesas de Capital	600.000	150.000	150.000	150.000	150.0
9.30- DIV. DE CULTURA					
Despesas Correntes	3.480.000	870.000	870.000	870.000	870.0
Despesas de Capital	400.000	100.000	100.000	100.000	100.0
9.40- DIV. PROMOÇÃO SO CIAL					
Despesas Correntes	4.151.680	1.037.920	1.037.920	1.037.920	1.037.9
Despesas de Capital	270.000	67.500	67.500	67.500	67.5
9.50- DIV. EDUCAÇÃO FI SICA E ESPORTES					
Despesas Correntes	2.769.200	692.300	692.300	692.300	692.3
Despesas de Capital	300.000	75.000	75.000	75.000	75.0
10.10-CHEFIA E COORDE NAÇÃO					
Despesas Correntes	353.800	88.450	88.450	88.450	88.45


/...



UNIDADES ORÇAMENTÁRIAS CATEGORIAS ECONÔMICAS	T O T A L	1a. COTA	2a. COTA	3a. COTA	4a. COTA
Despesas de Capital	11.000	2.750	2.750	2.750	2.750
10.20-DIV. CONTROLE E ABASTECIMENTO					
Despesas Correntes	465.960	116.490	116.490	116.490	116.490
Despesas de Capital	113.000	28.250	28.250	28.250	28.250
10.30-DIV. FISCALIZAÇÃO E POSTURAS					
Despesas Correntes	918.630	229.658	229.658	229.657	229.657
Despesas de Capital	414.000	103.500	103.500	103.500	103.500
10.40-DIV. FISCALIZAÇÃO SERVIÇOS PÚBLICOS					
Despesas Correntes	384.780	96.195	96.195	96.195	96.195
Despesas de Capital	130.000	32.500	32.500	32.500	32.500
10.50-TERMINAL RODOVIÁ RIO					
Despesas Correntes	300.480	75.120	75.120	75.120	75.120
Despesas de Capital	16.900	4.225	4.225	4.225	4.225
10.60-SERV. FUNERÁRIO MUNICIPAL					
Despesas Correntes	861.440	215.360	215.360	215.360	215.360
Despesas de Capital	96.000	24.000	24.000	24.000	24.000
20.10-CHEFIA E COORDE NAÇÃO					
Despesas Correntes	308.000	77.000	77.000	77.000	77.000
Despesas de Capital	10.000	2.500	2.500	2.500	2.500
20.20-DIV. MÉDICO HOSPI TALAR					
Despesas Correntes	2.391.000	597.750	597.750	597.750	597.750
Despesas de Capital	700.000	175.000	175.000	175.000	175.000

UNIDADES ORÇAMENTÁRIAS CATEGORIAS ECONÔMICAS	T O T A L	1a. COTA	2a. COTA	3a. COTA	4a. COTA
20.30-DIV. HIGIÊNE PROFILAXIA					
Despesas Correntes	529.600	132.400	132.400	132.400	132.400
Despesas de Capital	150.000	37.500	37.500	37.500	37.500
20.40-DIV. ATENDIMENTO ESCOLAR					
Despesas Correntes	263.400	65.850	65.800	65.800	65.800
Despesas de Capital	380.000	95.000	95.000	95.000	95.000

Prefeitura da Estância de São José dos Campos, 29  
de dezembro de 1976.

  
Ednardo José de Paula Santos  
Prefeito Municipal

DA/JFS/lcb.