

DECRETO Nº. 13.408/09  
DE 09 DE JANEIRO DE 2009

Estabelece a programação financeira e aprova o cronograma de execução mensal de desembolso que cada órgão de governo fica autorizado a utilizar no exercício de 2009, com base nos limites fixados pela Lei Municipal nº. 7.729, de 12 de dezembro de 2008, bem como estabelece o desdobramento das receitas previstas na mesma lei em metas bimestrais de arrecadação.

O Prefeito Municipal de São José dos Campos, no uso de suas atribuições legais, especialmente as contidas no inciso IX do artigo 93 da Lei Orgânica do Município de 05 de abril de 1990, e em atendimento ao disposto no artigo 8º. e no artigo 13, ambos da Lei Complementar nº. 101, de 04 de maio de 2000, e em consonância com o disposto nos artigos 47 e 50 da Lei Federal nº. 4.320, de 17 de março de 1964, e com o artigo 25 da Lei Municipal nº. 7.578, de 11 de julho de 2008.

DECRETA:

Art. 1º. Fica estabelecida a programação financeira, através do Cronograma de Execução Mensal de Desembolso definido para cada órgão de Governo e das Metas Bimestrais de Arrecadação para o exercício de 2009, demonstrado respectivamente nos Anexos I e II, que são parte integrante deste decreto, com base nos limites fixados e estimados na Lei Municipal nº. 7.729, de 12 de dezembro de 2008.

§ 1º. O cronograma de execução mensal de desembolso poderá ser alterado durante o exercício, observado os limites da dotação orçamentária, em conformidade com o comportamento da receita.

§ 2º. Bimestralmente a Secretaria da Fazenda divulgará os resultados parciais da gestão financeira e as medidas para o ajuste da despesa, caso o comportamento da receita não permita o atendimento das metas de resultado previstas para os bimestres seguintes.

§ 3º. Os recursos legalmente vinculados a finalidades específicas serão utilizados exclusivamente para atender ao objeto de sua vinculação.

Art. 2º. À Secretaria da Fazenda compete a gestão e acompanhamento da receita e de dados de controle de programação de despesas, de maneira a proporcionar o equilíbrio orçamentário e financeiro.

Parágrafo único. Os saldos não utilizados poderão ser acrescidos aos valores de desembolso previstos para o mês seguinte, desde que não haja determinação em contrário emitida pela Secretaria da Fazenda.

Art. 3º. Todos os Projetos de Lei e Decretos que modifiquem a estrutura do Orçamento Programa do exercício de 2009, ou que alterem o Plano Plurianual de Aplicação - PPA para o período de 2006 a 2009, ou a Lei de Diretrizes Orçamentárias - LDO do exercício de 2009, serão minutados pela Secretaria da Fazenda e submetidos à apreciação do Prefeito.

Parágrafo único. Os órgãos interessados na modificação do Orçamento do exercício de 2009, e/ou do PPA para 2006 a 2009, e/ou da LDO para 2009, deverão encaminhar suas solicitações à Secretaria da Fazenda devidamente fundamentadas e justificadas.

Art. 4º. A Secretaria da Fazenda manterá o registro atualizado da arrecadação municipal e dos saldos de dotações orçamentárias.

§ 1º. Os convênios firmados com Órgãos Públicos, ou com entidades Públicas ou Privadas cuja elaboração, formalização e registro tenham, porventura ocorridos externamente, e que tenham por objetivo o recebimento de recursos para aplicação, com ou sem retorno pelo Município, deverão ser fundamentados em processo administrativo, aberto pela Secretaria responsável pela sua execução, no qual deverão ser juntadas cópias de toda a documentação relativa à sua execução, tais como proposta de trabalho e/ou plano de aplicação, recebimento de recursos, despesas realizadas, relatório de execução, e, quando couber, prestação de contas e protocolo de entrega da mesma.

§ 2º. Todos os órgãos da Administração Municipal deverão observar e atender ao disposto na instrução 02/SAJ/98, de 1º de setembro de 1998, remetendo à Divisão de Formalização e Atos da Secretaria de Assuntos Jurídicos uma via de todo e qualquer documento firmado entre a Prefeitura e Órgãos Públicos, ou entidades Públicas ou Privadas cuja elaboração, formalização e registro tenham, porventura, ocorrido externamente.

§ 3º. Cópias de todos os convênios firmados com órgãos ou entidades Públicas ou Privadas deverão ser encaminhados pela Divisão de Formalização e Atos ao Departamento de Finanças da Secretaria da Fazenda, e aos Gestores de Contratos das respectivas Secretarias Gestoras para os devidos registros e controles.

§ 4º. Os processos administrativos fundamentados conforme previsto no § 1º deste artigo deverão ser encaminhados pelas Secretarias responsáveis ao Departamento de Finanças, para os devidos registros e acompanhamento das receitas, controle das despesas, e para fins de prestação de contas junto aos órgãos ou entidades celebrantes.


§ 5º. Cópias dos contratos que impliquem despesas deverão ser encaminhados pela Divisão de Formalização e Atos ao Departamento de Finanças da Secretaria da Fazenda e aos Gestores de Contratos das respectivas Secretarias Gestoras, para controle e acompanhamento orçamentário e financeiro.


§ 6º. Os demais documentos que ocasionem despesas, deverão ser encaminhados pelas Secretarias ao Departamento de Finanças da Secretaria da Fazenda, preenchidos de acordo com as formalidades legais, para controle e acompanhamento.


Art. 7º. É vedada a realização de despesas pelas Secretarias e Órgãos da Administração Municipal sem o prévio empenho, que deverá ser devidamente autorizado pelo respectivo Secretário, ordenador de despesa, nos termos do artigo 60, da Lei Federal 4.320, de 17 de março de 1964.


Art. 8º. Este Decreto entra em vigor na data de sua publicação, revogadas as disposições em contrário.

Prefeitura Municipal de São José dos Campos, 09 de janeiro de 2.009.

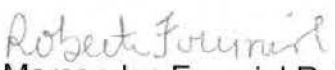
  
Eduardo Cury  
Prefeito Municipal

  
William de Souza Freitas  
Consultor Legislativo

  
José Liberato Júnior  
Secretário da Fazenda

  
Aldo Zonzini Filho  
Secretário de Assuntos Jurídicos

Registrado na Divisão de Formalização e Atos da Secretaria de Assuntos Jurídicos, aos nove dias do mês de janeiro do ano de dois mil e nove.

  
Roberta Marcondes Fourniol Rebello  
Chefe da Divisão de Formalização e Atos



Prefeitura Municipal de São José dos Campos  
Cronograma de Previsão de Execução Mensal de Desembolso para o Exercício de 2009

ANEXO I

Anexo ao Decreto N° 13.408/09

| Valores Expressos em R\$ 1,00 | JANEIRO           | FEVEREIRO         | MARÇO             | ABRIL             | MAIO              | JUNHO             | JULHO             | AGOSTO             | SETEMBRO           | OUTUBRO            | NOVEMBRO           | DEZEMBRO           | TOTAL                |
|-------------------------------|-------------------|-------------------|-------------------|-------------------|-------------------|-------------------|-------------------|--------------------|--------------------|--------------------|--------------------|--------------------|----------------------|
| Secretarias                   | Previsto          | Previsto          | Previsto          | Previsto          | Previsto          | Previsto          | Previsto          | Previsto           | Previsto           | Previsto           | Previsto           | Previsto           | Previsto             |
| Gabinete                      | 606.000           | 745.000           | 553.000           | 835.000           | 684.000           | 1.241.000         | 815.000           | 857.000            | 716.000            | 603.000            | 610.000            | 1.136.000          | 9.403.000            |
| Governo                       | 414.000           | 804.000           | 937.000           | 1.042.000         | 1.130.000         | 911.000           | 1.114.000         | 432.000            | 447.000            | 368.000            | 630.000            | 745.000            | 8.974.000            |
| Jurídico                      | 572.000           | 429.000           | 425.000           | 499.000           | 414.000           | 437.000           | 466.000           | 487.000            | 446.000            | 423.000            | 413.000            | 386.000            | 5.337.000            |
| Administração                 | 1.388.000         | 1.129.000         | 2.387.000         | 2.627.000         | 2.428.000         | 2.215.000         | 2.476.000         | 2.439.000          | 2.102.000          | 2.431.000          | 2.740.000          | 2.068.000          | 26.430.000           |
| Fazenda                       | 875.000           | 1.106.000         | 1.135.000         | 1.191.000         | 1.165.000         | 1.173.000         | 1.178.000         | 1.166.000          | 1.179.000          | 1.162.000          | 1.266.000          | 1.397.000          | 13.993.000           |
| Planejamento                  | 1.165.000         | 1.447.000         | 2.139.000         | 2.016.000         | 2.249.000         | 2.087.000         | 5.378.000         | 2.037.000          | 3.028.000          | 3.160.000          | 3.398.000          | 3.552.000          | 31.656.000           |
| Meio Ambiente                 | 703.000           | 1.205.000         | 1.229.000         | 1.248.000         | 1.243.000         | 2.547.000         | 1.318.000         | 1.305.000          | 1.298.000          | 1.532.000          | 1.897.000          | 2.483.000          | 18.008.000           |
| Obras                         | 1.863.000         | 1.856.000         | 1.910.000         | 2.225.000         | 2.122.000         | 2.722.000         | 2.762.000         | 2.973.000          | 3.975.000          | 2.938.000          | 3.312.000          | 2.581.000          | 31.239.000           |
| Habitação                     | 1.599.000         | 3.781.000         | 3.974.000         | 3.166.000         | 4.004.000         | 4.291.000         | 4.319.000         | 6.786.000          | 4.210.000          | 4.283.000          | 5.270.000          | 4.563.000          | 50.246.000           |
| Educação                      | 20.943.000        | 18.014.000        | 18.542.000        | 18.086.000        | 18.434.000        | 20.775.000        | 17.161.000        | 27.668.000         | 25.753.000         | 30.210.000         | 29.473.000         | 29.735.000         | 274.794.000          |
| Esportes                      | 808.000           | 1.144.000         | 1.383.000         | 2.018.000         | 2.469.000         | 2.303.000         | 2.522.000         | 2.720.000          | 4.234.000          | 3.466.000          | 2.618.000          | 2.026.000          | 27.711.000           |
| S.D.S                         | 1.314.000         | 2.874.000         | 3.118.000         | 2.844.000         | 3.009.000         | 3.100.000         | 3.223.000         | 3.241.000          | 3.244.000          | 3.208.000          | 4.319.000          | 2.808.000          | 36.302.000           |
| S.S.M.                        | 3.275.000         | 2.639.000         | 6.588.000         | 6.019.000         | 6.964.000         | 8.718.000         | 10.136.000        | 10.013.000         | 10.318.000         | 10.990.000         | 12.292.000         | 7.165.000          | 95.117.000           |
| Saúde                         | 20.419.000        | 21.712.000        | 22.223.000        | 23.742.000        | 22.577.000        | 25.093.000        | 25.474.000        | 32.509.000         | 36.295.000         | 27.779.000         | 29.805.000         | 43.087.000         | 330.715.000          |
| Transportes                   | 1.077.000         | 1.481.000         | 2.768.000         | 1.026.000         | 850.000           | 1.346.000         | 2.867.000         | 3.722.000          | 3.684.000          | 8.272.000          | 4.833.000          | 1.594.000          | 33.520.000           |
| Fundo Municíp. Trânsito       | 8.000             | 302.000           | 134.000           | 11.000            | 344.000           | 564.000           | 921.000           | 693.000            | 527.000            | 6.313.000          | 3.814.000          | 697.000            | 14.328.000           |
| Des. Econômico                | 689.000           | 873.000           | 832.000           | 856.000           | 1.448.000         | 1.603.000         | 1.639.000         | 1.032.000          | 1.209.000          | 1.230.000          | 1.391.000          | 1.024.000          | 13.826.000           |
| Defesa do Cidadão             | 2.162.000         | 2.109.000         | 1.794.000         | 1.985.000         | 2.197.000         | 2.034.000         | 2.120.000         | 2.041.000          | 2.210.000          | 2.071.000          | 2.080.000          | 2.333.000          | 25.136.000           |
| Enc. Gerais                   | 8.886.000         | 4.806.000         | 5.355.000         | 5.798.000         | 5.910.000         | 6.668.000         | 5.778.000         | 8.264.000          | 9.040.000          | 8.376.000          | 12.354.000         | 12.469.000         | 93.724.000           |
| Bombeiros                     | 57.000            | 52.000            | 52.000            | 52.000            | 52.000            | 52.000            | 52.000            | 52.000             | 52.000             | 52.000             | 52.000             | 52.000             | 629.000              |
| Subvenções                    | 896.000           | 882.000           | 1.325.000         | 1.234.000         | 1.142.000         | 1.052.000         | 1.188.000         | 1.516.000          | 1.361.000          | 1.856.000          | 1.085.000          | 1.298.000          | 14.835.000           |
| <b>SubTotal</b>               | <b>69.721.000</b> | <b>69.390.000</b> | <b>78.803.000</b> | <b>78.460.000</b> | <b>80.835.000</b> | <b>90.952.000</b> | <b>92.907.000</b> | <b>111.953.000</b> | <b>115.328.000</b> | <b>120.723.000</b> | <b>123.652.000</b> | <b>123.199.000</b> | <b>1.155.923.000</b> |
| Repasse                       |                   |                   |                   |                   |                   |                   |                   |                    |                    |                    |                    |                    |                      |
| Câmara                        | 2.725.000         | 2.723.000         | 2.723.000         | 2.723.000         | 2.723.000         | 2.723.000         | 2.723.000         | 2.723.000          | 2.723.000          | 2.723.000          | 2.723.000          | 2.723.000          | 32.676.000           |
| Fundhas                       | 3.012.000         | 3.008.000         | 3.008.000         | 3.008.000         | 3.008.000         | 3.008.000         | 3.008.000         | 3.008.000          | 3.008.000          | 3.008.000          | 3.008.000          | 3.008.000          | 36.100.000           |
| Fund. Cultural                | 1.130.000         | 1.125.000         | 1.125.000         | 1.125.000         | 1.125.000         | 1.125.000         | 1.125.000         | 1.125.000          | 1.125.000          | 1.125.000          | 1.125.000          | 1.125.000          | 13.505.000           |
| Fundicad                      | 125.000           | 121.000           | 121.000           | 121.000           | 121.000           | 121.000           | 121.000           | 121.000            | 121.000            | 121.000            | 121.000            | 121.000            | 1.456.000            |
| <b>SubTotal</b>               | <b>6.992.000</b>  | <b>6.977.000</b>  | <b>6.977.000</b>  | <b>6.977.000</b>  | <b>6.977.000</b>  | <b>6.977.000</b>  | <b>6.977.000</b>  | <b>6.977.000</b>   | <b>6.977.000</b>   | <b>6.977.000</b>   | <b>6.977.000</b>   | <b>6.977.000</b>   | <b>83.739.000</b>    |
| <b>Total</b>                  | <b>76.713.000</b> | <b>76.367.000</b> | <b>85.780.000</b> | <b>85.437.000</b> | <b>87.812.000</b> | <b>97.929.000</b> | <b>99.884.000</b> | <b>118.930.000</b> | <b>122.305.000</b> | <b>127.700.000</b> | <b>130.629.000</b> | <b>130.176.000</b> | <b>1.239.662.000</b> |



Prefeitura Municipal de São José dos Campos  
Metas Bimestrais de Arrecadação para o Exercício de 2009

ANEXO II

Anexo ao Decreto N° . 13.408/09

Valores expressos em R\$ 1,00

| BIMESTRE         | META DE ARRECAÇÃO    |
|------------------|----------------------|
| 1°               | 163.013.000          |
| 2°               | 189.105.000          |
| 3°               | 173.916.000          |
| 4°               | 219.548.000          |
| 5°               | 242.647.000          |
| 6°               | 251.433.000          |
| <b>TOTAL R\$</b> | <b>1.239.662.000</b> |

José Liberato Júnior  
Secretário da Fazenda