



# **PRESTAÇÃO DE CONTAS 1º QUADRIMESTRE 2024**

## **SECRETARIA DE SAÚDE DE SÃO JOSÉ DOS CAMPOS**

**Regulamenta o § 3º. do art. 198 da Constituição Federal para dispor sobre os valores mínimos a serem aplicados anualmente pela União, Estados, Distrito Federal e Municípios em ações e serviços públicos de saúde;**

**...Seção III**

### **Da Prestação de Contas**

**Art. 36. O gestor do SUS em cada ente da Federação elaborará Relatório detalhado referente ao quadrimestre anterior, o qual conterá, no mínimo, as seguintes informações:**

**I - montante e fonte dos recursos aplicados no período;**

**II - auditorias realizadas ou em fase de execução no período e suas recomendações e determinações;**

**III - oferta e produção de serviços públicos na rede assistencial própria, contratada e conveniada, cotejando esses dados com os indicadores de saúde da população em seu âmbito de atuação.**

**...§ 5º O gestor do SUS apresentará, até o final dos meses de Maio, Setembro e Fevereiro, em audiência pública na Casa Legislativa do respectivo ente da Federação, o Relatório de que trata o caput.**

**Ficou acordado com COMUS que dado o prazo de fechamento dos dados a apresentação em plenária ocorrerá no final dos meses de (IQDM) Junho, (II QDM) Outubro e (III QDM) Fevereiro em tempo para Audiência Pública.**

# Auditorias realizada e em fase de execução do 1º quadrimestre de 2024



**EM ANDAMENTO:** Atualização da Comissão e publicação dos novos integrantes.

Aproveitamos que todas as Auditorias internas e externas foram finalizadas para atualizar a comissão de auditoria.

## Auditorias do 2º quadrimestre de 2024

Nº do Processo	Demandante	Órgão Responsável pela Auditoria	Unidade Auditada	Finalidade	Status
Processo 36183/24	Secretaria de Saúde - NEP	Comissão de Auditoria Interna e NEP	HM / HCS	Preventiva e Corretiva	Iniciado
<b>Recomendações</b>	Juntada de Documentos				
<b>Encaminhamentos</b>	Etapa inicial de juntada de documentos para análise: Análise de Escalas de trabalho dos profissionais nos hospitais para análise de contraturno para preceptoria. Análise NEP para juntada de número de vagas existentes, ocupadas e vagas para estudo de capacidade remanescente do Município.				

# Ações e Serviços Públicos em Saúde (ASPS)

Estabelecimentos e Produção de saúde



Secretaria de Saúde  
São José dos Campos



# Número de Leitos SUS – Atenção Terciária

Tipo de leito	dez/18	dez/19	dez/20	dez/21	dez/22	Dez/ 2023	abr/24
Cirúrgico	152	106	94	94	98	99	99
Clínico	177	175	163	163	166	167	167
Obstétrico	65	79	79	79	79	79	79
Pediátrico	50	46	46	46	46	54	54
Psiquiátrico	165	165	108	108	100	100	100
Crônicos *	1	1	1	1	1	2	2
Hospital/DIA **	22	15	7	10	10	10	10
Leitos Reversíveis ***	-	-	-	-	-	-	47
<b>TOTAL</b>	<b>632</b>	<b>587</b>	<b>498</b>	<b>501</b>	<b>500</b>	<b>511</b>	<b>558</b>

Fonte: Cadastro Nacional de Estabelecimentos de Saúde (CNES)

\* 1 leito HM e 1 leito HPIOXII

\*\* 6 leitos CRMI – 4 leitos Hoftalmed/Crystalink

\*\*\* 47 Leitos Reversíveis Hospital de Retaguarda

# Produção de Saúde por Grupo e Subgrupo de Procedimento

## Complexidade: Atenção Primária



## Produção de Atenção Primária por Grupo e Subgrupo de Procedimento

### Complexidade: Atenção Básica

Grupo/Subgrupo de Procedimento	Sistema de Informações Ambulatoriais		Variação (%) da produção 1º Q 2023
	Qtd. Aprovada	Valor aprovado em reais	
<b>01-AÇÕES DE PROMOÇÃO E PREVENÇÃO EM SAÚDE</b>	<b>149.413</b>	-	<b>7,8</b>
..0101-Ações coletivas/individuais em saúde	149.413	-	7,8
<b>02-PROCEDIMENTOS COM FINALIDADE DIAGNÓSTICA</b>	<b>239.221</b>	-	<b>7,1</b>
..0201-Coleta de material	142.460	-	3,5
..0202-Diagnóstico em laboratório clínico	54	-	-78,9
..0204-Diagnóstico por radiologia	971	-	20,6
..0211-Métodos diagnósticos em especialidades	94	-	161,1
..0214-Diagnóstico por teste rápido	95.642	-	12,9
<b>03-PROCEDIMENTOS CLÍNICOS</b>	<b>902.941</b>	-	<b>16,5</b>
..0301-Consultas / Atendimentos / Acompanhamentos	849.895	-	17,9
..0307-Tratamentos odontológicos	52.871	-	-2,2
..0309-Terapias especializadas	175	-	153,6
<b>04-PROCEDIMENTOS CIRÚRGICOS</b>	<b>3.765</b>	-	<b>-12,4</b>
..0401-Peq cirurg e cirurg pele,tec subcut mucosa	619	-	-36,9
..0404-Cirurgia vias aéreas super,cabeça pescoço	3	-	50,0
..0414-Cirurgia oro-facial	3.143	-	-5,2
<b>Total</b>	<b>1.295.340</b>	-	<b>13,5</b>





- Procedimento
- Compatibilidades
- Tabelas
- Relatórios

Consultar Procedimento

Pesquisar Procedimento por

Grupo: 04 - P  
 Sub-Grupo: 01 - P  
 Forma de Organização: 01 - P  
 Código:  
 Nome:

Origem

Código:

Documento de Publicação

Documento:  
 Ano:

Competência

Competência: 09/2023



- 04.01.01.001-5 - CURATIVO
- 04.01.01.002-3 - CURATIVO
- 04.01.01.003-1 - DRENAGEM
- 04.01.01.004-0 - ELETROCC
- 04.01.01.005-8 - EXCISAO D
- 04.01.01.006-6 - EXCISÃO E ANEXOS E MUCOSA
- 04.01.01.007-4 - EXERESE I
- 04.01.01.008-2 - FRENÉCTO
- 04.01.01.009-0 - FULGURAC
- 04.01.01.010-4 - INCISAO E

- Procedimento
- Compatibilidades
- Tabelas
- Relatórios

Usuário: publico

Procedimento

Procedimento: 04.01.01.003-1 - DRENAGEM DE ABSCESSO

Grupo: 04 - Procedimentos cirúrgicos  
 Sub-Grupo: 01 - Pequenas cirurgias e cirurgias de pele, tecido subcutâneo e mucosa  
 Forma de Organização: 01 - Pequenas cirurgias

Competência: 05/2024 [Histórico de alterações](#)

Modalidade de Atendimento: Ambulatorial Hospitalar Hospital Dia Atensão Domiciliar  
 Complexidade: **Atenção Básica**  
 Financiamento: **Atenção Básica (PAB)**  
 Sub-Tipo de Financiamento:  
 Instrumento de Registro: BPA (Consolidado) BPA (Individualizado) AIH (Proc. Secundário)  
 Sexo: Ambos  
 Média de Permanência:  
 Tempo de Permanência:  
 Quantidade Máxima:  
 Idade Mínima: 0 meses  
 Idade Máxima: 130 anos  
 Pontos:  
 Atributos Complementares:

Valores

Serviço Ambulatorial: R\$ 0,00	Serviço Hospitalar: R\$ 0,00
Total Ambulatorial: R\$ 0,00	Serviço Profissional: R\$ 0,00
	Total Hospitalar: R\$ 0,00

Descrição	CID	CBO	Leito	Serviço Classificação	Habilitação	Redes	Origem	Regra Condicionada	Renases	TUSS
-----------	-----	-----	-------	-----------------------	-------------	-------	--------	--------------------	---------	------

Descrição

CONSISTE EM PROCEDIMENTO CIRÚRGICO PARA PROMOVER A DRENAGEM DE COLEÇÃO PURULENTO NA DERME E TECIDO SUBCUTÂNEO ADJACENTE. EM ALGUNS CASOS PODE SER NECESSÁRIA A COLOCAÇÃO DE UM DRENO DENTRO DO ESPAÇO DEIXADO PELO ABSCESSO

subcutâneo e mucosa

APRIS

PAR APROXIMAÇÃO

# Produção Ambulatorial por Grupo e Subgrupo de Procedimento Atenção Secundária



# Produção Ambulatorial – Atenção Secundária

Produção ambulatorial do SUS em São José dos Campos – 1º Quadrimestre de 2024											
Grupo/Subgrupo do Procedimento	Tipo de Prestador								TOTAL		VARIÇÃO 1º Q 2023
	Público						Privado (Contratado/Conv eniado)				
	Próprio		Org. Social		Sub-Total						
	N.º	%	N.º	%	N.º	%	N.º	%	N.º	%	
<b>01-AÇÕES DE PROMOÇÃO E PREVENÇÃO EM SAÚDE</b>	<b>84.498</b>	<b>54,5%</b>	<b>70.461</b>	<b>45,5%</b>	<b>154.959</b>	<b>98,5%</b>	<b>2.433</b>	<b>1,5%</b>	<b>157.392</b>	<b>100,0%</b>	<b>7,9</b>
0101-Ações coletivas/individuais em saúde	78.802	52,9%	70.259	47,1%	149.061	98,4%	2.433	1,6%	151.494	100,0%	7,27
0102-Vigilância em saúde	5.696	96,6%	202	3,4%	5.898	100,0%	0	0,0%	5.898	100,0%	28,2
<b>02-PROCEDIMENTOS COM FINALIDADE DIAGNÓSTICA</b>	<b>1.947.770</b>	<b>88,7%</b>	<b>246.944</b>	<b>11,3%</b>	<b>2.194.714</b>	<b>83,4%</b>	<b>437.430</b>	<b>16,6%</b>	<b>2.632.144</b>	<b>100,0%</b>	<b>-9,1</b>
0201-Coleta de material	79.793	56,1%	62.376	43,9%	142.169	99,3%	938	0,7%	143.107	100,0%	3,7
0202-Diagnóstico em laboratório clínico	1.690.573	95,5%	78.770	4,5%	1.769.343	96,4%	66.242	3,6%	1.835.585	100,0%	-12,8
0203-Diagnóstico por anatomia patológica e citopat	34.251	100,0%	0	0,0%	34.251	94,5%	1.996	5,5%	36.247	100,0%	3,7
0204-Diagnóstico por radiologia	38.587	50,2%	38.318	49,8%	76.905	68,2%	35.847	31,8%	112.752	100,0%	-4,6
0205-Diagnóstico por ultra-sonografia	32.608	77,5%	9.477	22,5%	42.085	37,2%	70.918	62,8%	113.003	100,0%	0,0
0206-Diagnóstico por tomografia	0	0,0%	7.895	100,0%	7.895	50,0%	7.892	50,0%	15.787	100,0%	6,2
0207-Diagnóstico por ressonância magnética	0	0,0%	0	0,0%	0	0,0%	3.086	100,0%	3.086	100,0%	-46,6
0208-Diagnóstico por medicina nuclear in vivo	0	0,0%	0	0,0%	0	0,0%	1.469	100,0%	1.469	100,0%	23,5
0209-Diagnóstico por endoscopia	592	37,8%	975	62,2%	1.567	15,1%	8.782	84,9%	10.349	100,0%	93,8
0210-Diagnóstico por radiologia intervencionista	0	0,0%	0	0,0%	0	0,0%	73	100,0%	73	100,0%	-11,0
0211-Métodos diagnósticos em especialidades	9.323	52,8%	8.346	47,2%	17.669	7,2%	229.310	92,8%	246.979	100,0%	-2,7
0212-Diagnóstico e procedim. especiais em hemoterap	0	0,0%	630	100,0%	630	5,5%	10.787	94,5%	11.417	100,0%	-25,8
0213-Diagnóstico em vigil epidemiológica ambiental	0	0,0%	13	100,0%	13	100,0%	0	0,0%	13	100,0%	-59,4
0214-Diagnóstico por teste rápido	62.043	60,7%	40.144	39,3%	102.187	99,9%	90	0,1%	102.277	100,0%	14,0



# Produção Ambulatorial – Atenção Secundária

## Produção ambulatorial do SUS em São José dos Campos – 1º Quadrimestre de 2024

Grupo/Subgrupo do Procedimento	Tipo de Prestador								TOTAL		VARIÇÃO 1º Q 2023
	Público						Privado (Contratado/ Conveniado)				
	Próprio		Org. Social		Sub-Total						
	N.º	%	N.º	%	N.º	%	N.º	%	N.º	%	%
<b>04-PROCEDIMENTOS CIRÚRGICOS</b>	<b>4.111</b>	<b>61,2%</b>	<b>2.608</b>	<b>38,8%</b>	<b>6.719</b>	<b>43,1%</b>	<b>8.887</b>	<b>56,9%</b>	<b>15.606</b>	<b>100,0%</b>	<b>-11,7</b>
0401-Peq cirurg.e cirurg pele,tecido subcut mucosa	2.453	79,6%	627	20,4%	3.080	99,9%	4	0,1%	3.084	100,0%	-18,8
0404-Cirurgia vias aéreas superiores, cabeça pescoço	89	39,7%	135	60,3%	224	64,4%	124	35,6%	348	100,0%	-11,0
0405-Cirurgia do aparelho da visão	0	0,0%	0	0,0%	0	0,0%	6.355	100,0%	6.355	100,0%	-16,0
0406-Cirurgia do aparelho circulatório	6	100,0%	0	0,0%	6	100,0%	0	0,0%	6	100,0%	200,0
0407-Cirurgia apar.digest.orgãos anex parede abd	1	11,1%	8	88,9%	9	12,9%	61	87,1%	70	100,0%	118,8
0408-Cirurgia do sistema osteomuscular	0	0,0%	67	100,0%	67	100,0%	0	0,0%	67	100,0%	100,0
0409-Cirurgia do aparelho geniturinário	1	0,5%	182	99,5%	183	100,0%	0	0,0%	183	100,0%	-9,9
0410-Cirurgia de mama	0	0,0%	0	0,0%	0	0,0%	0	0,0%	0	0,0%	0,0
0412-Cirurgia torácica	0	0,0%	0	0,0%	0	0,0%	3	100,0%	3	100,0%	-25,0
0414-Cirurgia oro-facial	1.555	66,8%	774	33,2%	2.329	55,2%	1.893	44,8%	4.222	100,0%	-3,8
0415-Outras cirurgias	6	31,6%	13	68,4%	19	100,0%	0	0,0%	19	100,0%	100,0
0417-Anestesiologia	0	0,0%	802	100,0%	802	64,2%	447	35,8%	1.249	100,0%	-1,9



Ministério da Saúde

www.DATASUS.gov.br

SIGTAP - Sistema de Gerenciamento da Tabela de Procedimentos, Medicamentos e OPM do SUS

Usuário: publico

Download

- Procedimento
- Compatibilidades
- Tabelas
- Relatórios

## Procedimento

Procedimento: 04.06.02.013-2 - EXCISAO E SUTURA DE HEMANGIOMA

Grupo: 04 - Procedimentos cirúrgicos  
Sub-Grupo: 06 - Cirurgia do aparelho circulatório  
Forma de Organização: 02 - Cirurgia vascular

Competência: 05/2024 [Histórico de alterações](#)

Modalidade de Atendimento: Ambulatorial  
Complexidade: Média Complexidade  
Financiamento: Média e Alta Complexidade (MAC)  
Sub-Tipo de Financiamento:  
Instrumento de Registro: BPA (Consolidado) BPA (Individualizado)  
Sexo: Ambos  
Média de Permanência:  
Tempo de Permanência:  
Quantidade Máxima:  
Idade Mínima: 0 meses  
Idade Máxima: 130 anos  
Pontos:  
Atributos Complementares:

Valores

Serviço Ambulatorial:	R\$ 29,86	Serviço Hospitalar:	R\$ 0,00
Total Ambulatorial:	R\$ 29,86	Serviço Profissional:	R\$ 0,00
		Total Hospitalar:	R\$ 0,00

Descrição	CID	CBO	Leito	Serviço Classificação	Habilitação	Redes	Origem	Regra Condicionada	Renases	TUSS
<i>Descrição</i>										
CONSISTE NA RETIRADA CIRÚRGICA ONDE SE FAZ UMA INCISÃO (CORTE) AO REDOR DO HEMANGIOMA E APÓS PARADO O SANGRAMENTO POR TÉCNICAS CIRÚRGICAS, SE JUNTA AS										



Produção ambulatorial do SUS em São José dos Campos – 1º Quadrimestre de 2024											
Grupo/Subgrupo do Procedimento	Tipo de Prestador								TOTAL		1º Q 2023
	Público						Privado (Contratado/Conveniado)				
	Próprio		Org. Social		Sub-Total						
	N.º	%	N.º	%	N.º	%	N.º	%	N.º	%	
<b>03-PROCEDIMENTOS CLÍNICOS</b>	<b>1.456.408</b>	<b>61,0%</b>	<b>932.757</b>	<b>39,0%</b>	<b>2.389.165</b>	<b>91,6%</b>	<b>220.380</b>	<b>8,4%</b>	<b>2.609.545</b>	<b>100,0%</b>	<b>9,8</b>
0301-Consultas / Atendimentos / Acompanhamentos	1.422.501	60,9%	911.548	39,1%	2.334.049	95,1%	120.821	4,9%	2.454.870	100,0%	9,8
0302-Fisioterapia	1.154	93,3%	83	6,7%	1.237	1,5%	83.760	98,5%	84.997	100,0%	29,0
0303-Tratamentos clínicos (outras especialidades)	334	93,8%	22	6,2%	356	98,3%	6	1,7%	362	100,0%	-27,6
0304-Tratamento em oncologia	0	0,0%	0	0,0%	0	0,0%	7.270	100,0%	7.270	100,0%	9,3
0306-Hemoterapia	2	1,9%	103	98,1%	105	1,9%	5.310	98,1%	5.415	100,0%	-37,6
0307-Tratamentos odontológicos	32.239	60,6%	20.997	39,4%	53.236	94,3%	3.212	5,7%	56.448	100,0%	-3,3
0309-Terapias especializadas	178	97,8%	4	2,2%	182	99,5%	1	0,5%	183	100,0%	165,2
<b>05-TRANSPLANTES DE ORGÃOS, TECIDOS E CÉLULAS</b>	<b>0</b>		<b>0</b>		<b>0</b>	<b>0,0%</b>	<b>74</b>	<b>100,0%</b>	<b>74</b>	<b>100,0%</b>	<b>-10,8</b>
0501-Coleta/exame p/doação órgãos,tec.,cél.transp	0	0,0%	0	0,0%	0	0,0%	14	100,0%	14	100,0%	-41,7
0506-Acompanhamento e intercorrências pós-transpl	0	0,0%	0	0,0%	0	0,0%	60	100,0%	60	100,0%	1,7
<b>07-ÓRTESES, PRÓTESES E MATERIAIS ESPECIAIS</b>	<b>24.745</b>	<b>100,0%</b>	<b>1</b>	<b>0,0%</b>	<b>24.746</b>	<b>100,0%</b>	<b>1</b>	<b>0,0%</b>	<b>24.747</b>	<b>100,0%</b>	<b>12,5</b>
0701-Órteses,próteses e mat.espec. não rel ato cirg	24.745	100,0%	1	0,0%	24.746	100,0%	1	0,0%	24.747	100,0%	12,5
<b>08-AÇÕES COMPLEMENTARES DA ATENÇÃO À SAÚDE</b>	<b>17.053</b>	<b>100,0%</b>	<b>0</b>	<b>0,0%</b>	<b>17.053</b>	<b>100,0%</b>	<b>0</b>	<b>0,0%</b>	<b>17.053</b>	<b>100,0%</b>	<b>-5,9</b>
0803-Autorização / Regulação	17.053	100,0%	0	0,0%	17.053	100,0%	0	0,0%	17.053	100,0%	-5,9
<b>Total Geral</b>	<b>3.534.585</b>	<b>73,8%</b>	<b>1.252.771</b>	<b>26,2%</b>	<b>4.787.356</b>	<b>87,7%</b>	<b>669.205</b>	<b>12,3%</b>	<b>5.456.561</b>	<b>100,0%</b>	<b>-0,4</b>

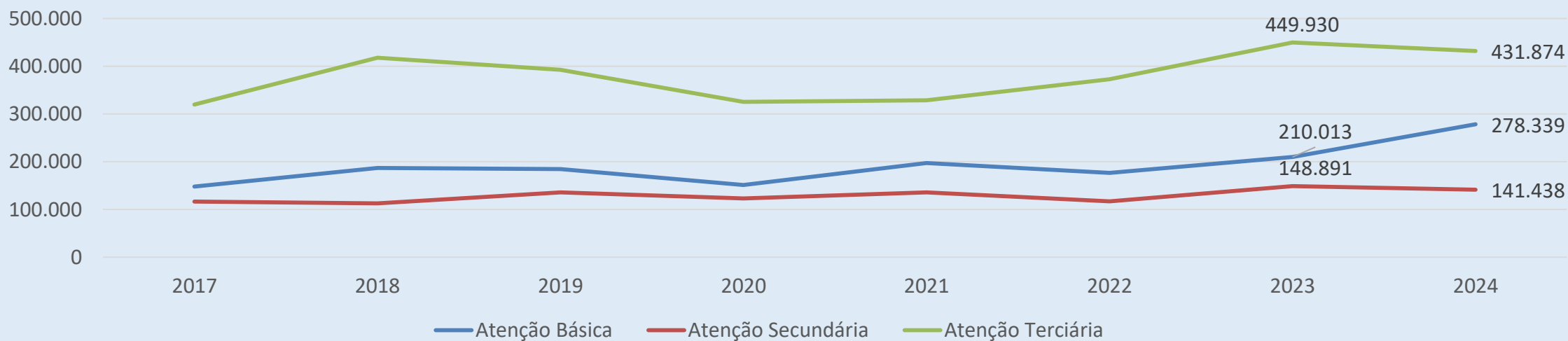
# Histórico de Produção: Consultas , Internações e Exames



# Histórico de Consultas Médicas: 2017 a 2024

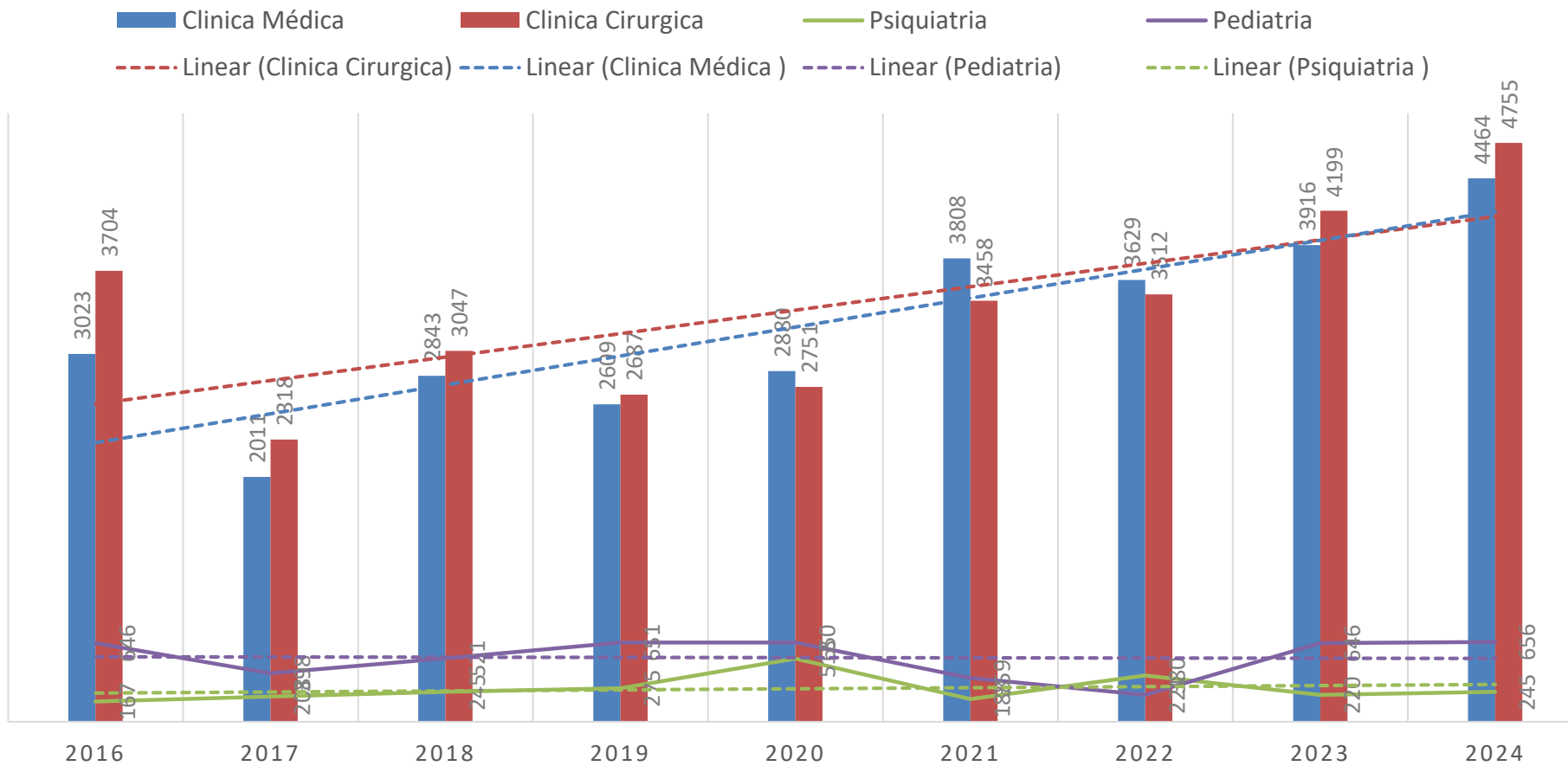
Gestão SMS	1Q2017	1Q2018	1Q2019	1Q2020	1Q2021	1Q2022	1Q2023	1Q2024
Consulta Médica em Atenção Básica	147.939	186.980	184.339	151.011	197.300	176.317	210.013	278.339
Consulta Médica em Especialidade	116.641	112.842	135.786	123.168	135.775	117.064	148.891	141.438
Consulta Médica em Urgência (PA)	319.630	417.741	392.586	325.436	328.455	372.616	449.930	431.874
<b>Total de Consultas</b>	<b>584.210</b>	<b>717.563</b>	<b>712.711</b>	<b>599.615</b>	<b>661.530</b>	<b>665.997</b>	<b>808.834</b>	<b>851.651</b>

## Histórico de Consultas Médicas: 2017 a 2024





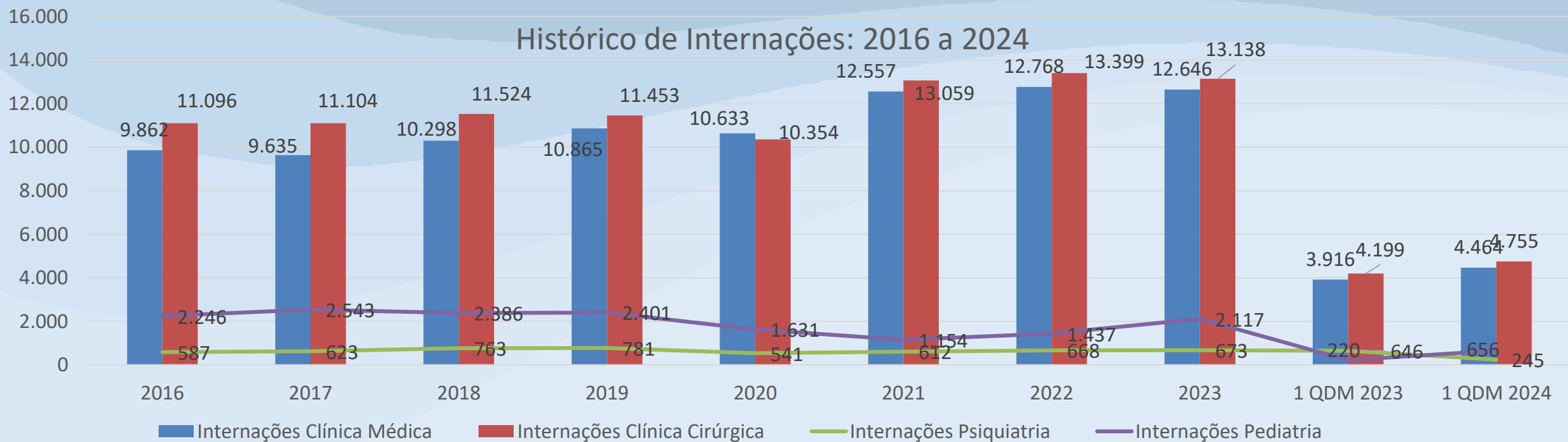
# INTERNAÇÕES POR QUADRIMESTRE





# Histórico de Internações 2016 a 2024

Gestão SMS	2016	2017	2018	2019	2020	2021	2022	2023	1Q2023	1Q2024
Internações em Clínica Médica	9.862	9.635	10.298	10.865	10.633	12.557	12.768	12.646	3.916	4.464
Internações em Clínica Cirúrgica	11.096	11.104	11.524	11.453	10.354	13.059	13.399	13.138	4.199	4.755
Internações Psiquiatria	587	623	763	781	541	612	668	673	220	245
Internações Pediatria	2.246	2.543	2.386	2.401	1.631	1.154	1.437	2.117	646	656
<b>Total</b>	<b>23.791</b>	<b>23.905</b>	<b>24.971</b>	<b>25.500</b>	<b>23.159</b>	<b>27.382</b>	<b>28.272</b>	<b>28.618</b>	<b>8.981</b>	<b>10.120</b>



# Indicadores de Saúde

(Secretaria de Saúde /Previne Brasil /Pactuação Interfederativa/PAS)



Secretaria de Saúde  
São José dos Campos



# Indicadores ICSAP / Secretaria de Saúde

Nº	Indicador	Eixo	Meta 2022	Resultado 2023	Unidade de medida	Resultado 1 QUADRIMESTRE	Resultado 2 QUADRIMESTRE	Resultado 3 QUADRIMESTRE	RESULTADO 2024
1	Cobertura populacional estimada pelas equipes de Atenção Primária – APS (Ref. fev/2022)	Atenção Primária	50,00	52,45 (acumulado)	Percentual	52,45	...	...	...
2	Cobertura populacional estimada de saúde bucal na atenção básica (Ref. dez/2021)	Atenção Primária	23,00	32,51 (acumulado)	Percentual	32	...	...	...
3	Média de ação coletiva de escovação dental supervisionada Parâmetro SUS: 3,0%	Atenção Primária	3,0	0,8	Percentual	1	...	...	...
4	Cobertura de primeira consulta odontológica programada Parâmetro SUS: 15,0%	Atenção Primária	15,00	8,3	Percentual	6,2	...	...	...
5	Internações por condições sensíveis à atenção básica (ICSAP)	Atenção Primária	21,00	26,58	Percentual	23,59	...	...	...

Fontes: SIM, SINASC, SIA, SIH, SINAN, e-Gestor MS.

(...) Dado ainda não disponível.

(\*) Dados para cálculo com base no portal Conasems : [https://portal.conasems.org.br/paineis-de-apoio/paineis/19\\_equipes-na-atencao-basica](https://portal.conasems.org.br/paineis-de-apoio/paineis/19_equipes-na-atencao-basica)

Elaboração: SMS/DVS/VE-VISA e SMS/GAB/NIS.



# Indicadores Pactuação Interfederativa

Nº	Indicador	Eixo	Meta 2022	Resultado 2023	Unidade de medida	Resultado 1º Quadrimestre 2024	Resultado 2º Quadrimestre de 2024	Resultado 3º Quadrimestre de 2024	RESULTADO 2024																																																
6	Razão de exames citopatológicos do colo do útero em mulheres de 25 a 64 anos na população residente de determinado local e a população da mesma faixa etária. <b>Parâmetro SUS: &gt; 0,50. Resultado SP 2019: 0,40.</b>	Atenção Primária	0,60	0,56	Razão	0,48	...	...	...																																																
7	Razão de exames de mamografia de rastreamento realizados em mulheres de 50 a 69 anos na população residente de determinado local e população da mesma faixa etária. <b>Parâmetro SUS: &gt; 0,35. Resultado SP 2019: 0,33. (SJC 40 a 69 anos)</b>	Atenção Secundária	0,45	0,41	Razão	0,46	<table border="1"> <caption>Gráfico de Barras: Razão de exames de mamografia de rastreamento (2014-2024)</caption> <thead> <tr> <th>Ano</th> <th>GERAL (SUS E NÃO SUS)</th> <th>SUS (PÚBLICO E CONVÊNIO)</th> <th>NÃO SUS (PARTICULAR E CONVÊNIO)</th> </tr> </thead> <tbody> <tr><td>2014</td><td>35,8</td><td>59,0</td><td>12,6</td></tr> <tr><td>2015</td><td>38,0</td><td>58,0</td><td>13,6</td></tr> <tr><td>2016</td><td>39,4</td><td>60,3</td><td>13,5</td></tr> <tr><td>2017</td><td>38,0</td><td>58,3</td><td>13,1</td></tr> <tr><td>2018</td><td>39,0</td><td>58,4</td><td>13,8</td></tr> <tr><td>2019</td><td>40,1</td><td>61,2</td><td>10,3</td></tr> <tr><td>2020</td><td>39,5</td><td>57,2</td><td>13,4</td></tr> <tr><td>2021</td><td>40,5</td><td>58,3</td><td>15,4</td></tr> <tr><td>2022</td><td>38,7</td><td>51,9</td><td>20,0</td></tr> <tr><td>2023</td><td>39,6</td><td>53,7</td><td>19,1</td></tr> <tr><td>2024</td><td>38,6</td><td>52,1</td><td>17,0</td></tr> </tbody> </table>			Ano	GERAL (SUS E NÃO SUS)	SUS (PÚBLICO E CONVÊNIO)	NÃO SUS (PARTICULAR E CONVÊNIO)	2014	35,8	59,0	12,6	2015	38,0	58,0	13,6	2016	39,4	60,3	13,5	2017	38,0	58,3	13,1	2018	39,0	58,4	13,8	2019	40,1	61,2	10,3	2020	39,5	57,2	13,4	2021	40,5	58,3	15,4	2022	38,7	51,9	20,0	2023	39,6	53,7	19,1	2024	38,6	52,1	17,0
Ano	GERAL (SUS E NÃO SUS)	SUS (PÚBLICO E CONVÊNIO)	NÃO SUS (PARTICULAR E CONVÊNIO)																																																						
2014	35,8	59,0	12,6																																																						
2015	38,0	58,0	13,6																																																						
2016	39,4	60,3	13,5																																																						
2017	38,0	58,3	13,1																																																						
2018	39,0	58,4	13,8																																																						
2019	40,1	61,2	10,3																																																						
2020	39,5	57,2	13,4																																																						
2021	40,5	58,3	15,4																																																						
2022	38,7	51,9	20,0																																																						
2023	39,6	53,7	19,1																																																						
2024	38,6	52,1	17,0																																																						
8	Ações de matriciamento sistemático realizadas por CAPS com equipes de Atenção Básica	Atenção Secundária	100,00	100 (acumulado)	Percentual	35	...	...	...																																																
9	Proporção de parto normal no Sistema Único de Saúde e na Saúde Suplementar <b>Parâmetro SUS: 46,0%. Resultado SP 2019: 41,2%.</b>	Atenção Terciária	42,00	39,30	Percentual	38,58	...	...	...																																																
10	Proporção de óbitos nas internações por infarto agudo do miocárdio (IAM) na rede municipal	Atenção Terciária	11,60	13,30	Percentual	6,33	...	...	...																																																

Fontes: SIM, SINASC, SIA, SIH, SINAN, e-Gestor MS.  
(-) Fenômeno inexistente.  
(...) Dado ainda não disponível.  
Elaboração: SMS/DVS/VE-VISA e SMS/GAB/NIS.



# Indicadores Pactuação Interfederativa

Nº	Indicador	Eixo	Meta 2022	Resultado 2023	Unidade de medida	Resultado 1º Quadrimestre 2024	Resultado 2º Quadrimestre 2024	Resultado 3º Quadrimestre 2024	RESULTADO 2024
11	Taxa de mortalidade infantil Resultado SP 2020: 9,75	Vigilância em Saúde	9,00	10	Taxa por mil nascidos vivos	7,38	...	...	...
12	Taxa de mortalidade perinatal Estado de São Paulo em 2019: 12,19	Vigilância em Saúde	12,50	14,18	Taxa por mil nascidos vivos mais nascidos mortos	9,53	...	...	...
13	Taxa de prematuridade Estado de São Paulo em 2017: 11,0%.	Vigilância em Saúde	13,20	12,15	Percentual	14,53	...	...	...
14	Número de óbitos maternos em determinado período e local de residência	Vigilância em Saúde		6	Número	1	...	...	...
15	Proporção de gravidez na adolescência entre as faixas etárias 10 a 19 anos	Vigilância em Saúde	8,60	7,47	Percentual	6,97	...	...	...

Fontes: SIM, SINASC, SIA, SIH, SINAN, e-Gestor MS.

(-) Fenômeno inexistente.

(...) Dado ainda não disponível.

Elaboração: SMS/DVS/VE-VISA e SMS/GAB/NIS.



# Indicadores Programação Anual de Saúde

Nº	Indicador	Eixo	Meta 2022	Resultado de 2023	Unidade de medida	Resultado 1º Quadrimestre 2024	Resultado 2º Quadrimestre 2024	Resultado 3º Quadrimestre 2024	RESULTADO 2024
16	Mortalidade prematura (de 30 a 69 anos) pelo conjunto das 4 principais DCNT (doenças do aparelho circulatório, câncer, diabetes e doenças respiratórias crônicas) SP 2019: 318,5.	Vigilância em Saúde	260,00	272,60	Taxa por 100 mil hab.	232,77	...	...	...
17	Proporção de registro de óbitos com causa básica definida. Parâmetro SUS: 90.0%.	Vigilância em Saúde	95,00	98,67 (acumulado)	Percentual	96,49	...	...	...
18	Proporção de óbitos de mulheres em idade fértil (10 a 49 anos) investigados.	Vigilância em Saúde	95,00	92,21	Percentual	86	...	...	...
19	Proporção de casos de doenças de notificação compulsória imediata (DNCI) encerrados em até 60 dias após notificação.	Vigilância em Saúde	95,00	100	Percentual	100	...	...	...
20	Proporção de vacinas selecionadas do Calendário Nacional de Vacinação para crianças menores de dois anos de idade - Pentavalente 3ª dose, Pneumocócica 10-valente 2ª dose, Poliomielite 3ª dose e Tríplice viral 1ª dose - com cobertura vacinal preconizada	Vigilância em Saúde	100,00	Penta: 79,38 Pneumo: 79,27 SCR: 81,27 Pólio: 79,69	Percentual	Penta: 24,87 Pneumo: 22,92 SCR: 26,61 Pólio: 25,50	<p>Embora estejam sendo realizadas leitura de carteirinha nas escolas, busca ativa pelas UBS, ampliação do horário de funcionamento das UBS e abertura de algumas UBS aos sábados e divulgação pela mídia a adesão está baixa.</p> <p>O município está trabalhando com o microplanejamento conforme preconiza o PNI.</p>		

Fontes: SIM, SINASC, SIA, SIH, SINAN, e-Gestor MS.

(-) Fenômeno inexistente.

(...) Dado ainda não disponível.

Elaboração: SMS/DVS/VE-VISA e SMS/GAB/NIS.



# Indicadores Programação Anual de Saúde

Nº	Indicador	Eixo	Meta 2022	Resultado 2023	Unidade de medida	Resultado 1º Quadrimestre 2024	Resultado 2º Quadrimestre 2024	Resultado 3º Quadrimestre 2024	RESULTADO 2024
21	Proporção de cura dos casos novos de hanseníase diagnosticados nos anos das coortes	Vigilância em Saúde	90,00	100	Percentual	100	...	...	...
22	Número de casos novos de sífilis congênita em menores de um ano de idade	Vigilância em Saúde	60	115 Gestantes com sífilis 425 (27%)	Número	29 (deixar sempre em estado de atenção)	...	...	...
23	Número de casos novos de aids em menores de 5 anos.	Vigilância em Saúde	-	0	Número	0	...	...	...
24	Percentual de conformidade das amostras de água para consumo humano quanto aos parâmetros coliformes totais, cloro residual livre e turbidez	Vigilância em Saúde	100,00	100,00	Percentual	100	...	...	...
25	Número de ciclos que atingiram mínimo de 80% de cobertura de imóveis visitados para controle vetorial da dengue	Vigilância em Saúde	4	3,70 (Acumulado)	Número	1,27 (discretamente abaixo do previsto que seria 1,33)	...	...	...

Fontes: SIM, SINASC, SIA, SIH, SINAN, e-Gestor MS.

(-) Fenômeno inexistente.

(...) Dado ainda não disponível.

Elaboração: SMS/DVS/VE-VISA e SMS/GAB/NIS.



# Diretoria de Atenção Primária à Saúde – DAPRIS



Sistema  
Único  
de Saúde



Secretaria de Saúde  
São José dos Campos



# Bem Me Quero – Intensificação de Inserção de DIU

## Intensificação de Inserção de DIU

**Mutirão DIU com apoio da  
faculdade de Medicina AM  
Maio de 2024**

Pacientes Agendadas

46

Pacientes Atendidas

23

**FALTAS**

**23**

Matérias Site prefeitura e Instagram:

<https://www.sjc.sp.gov.br/noticias/2024/maio/15/bem-me-quero-tem-5-ubss-abertas-neste-sabado/>



Programa oferece atendimentos e cuidados para a saúde das mulheres | Foto: Adenir Brito/PMSJC

### Mutirão de DIU

Ainda por meio do "Bem Me Quero" e com foco na saúde da mulher, a Prefeitura realiza em parceria com a faculdade Anhembí Morumbi mais um mutirão para inserção de DIU.

A ação vai atender mulheres que estão aguardando pelo procedimento no município e acontece na UBS Resolve do Jardim Satélite (Av. Andrômeda, 1960), das 7h30 às 13h30.

As pacientes chamadas devem ter feito o exame preventivo com menos de um ano. Antes da colocação do DIU será feito o teste rápido de gravidez, cumprindo todo o protocolo.

Serão duas salas de atendimento para colocação do DIU. E após a inserção, a paciente já será encaminhada para outra sala onde será realizado o exame de ultrassom para confirmar a posição do dispositivo.

Todos os procedimentos serão realizados pelas professoras de ginecologia e obstetria da faculdade com a participação dos alunos.

O DIU de cobre, que será utilizado no mutirão, possui duração de 10 anos, é seguro e eficaz. Podendo ser retirado a qualquer momento se a mulher desejar, permitindo a melhor autonomia sobre o seu planejamento familiar.

### Mais saúde

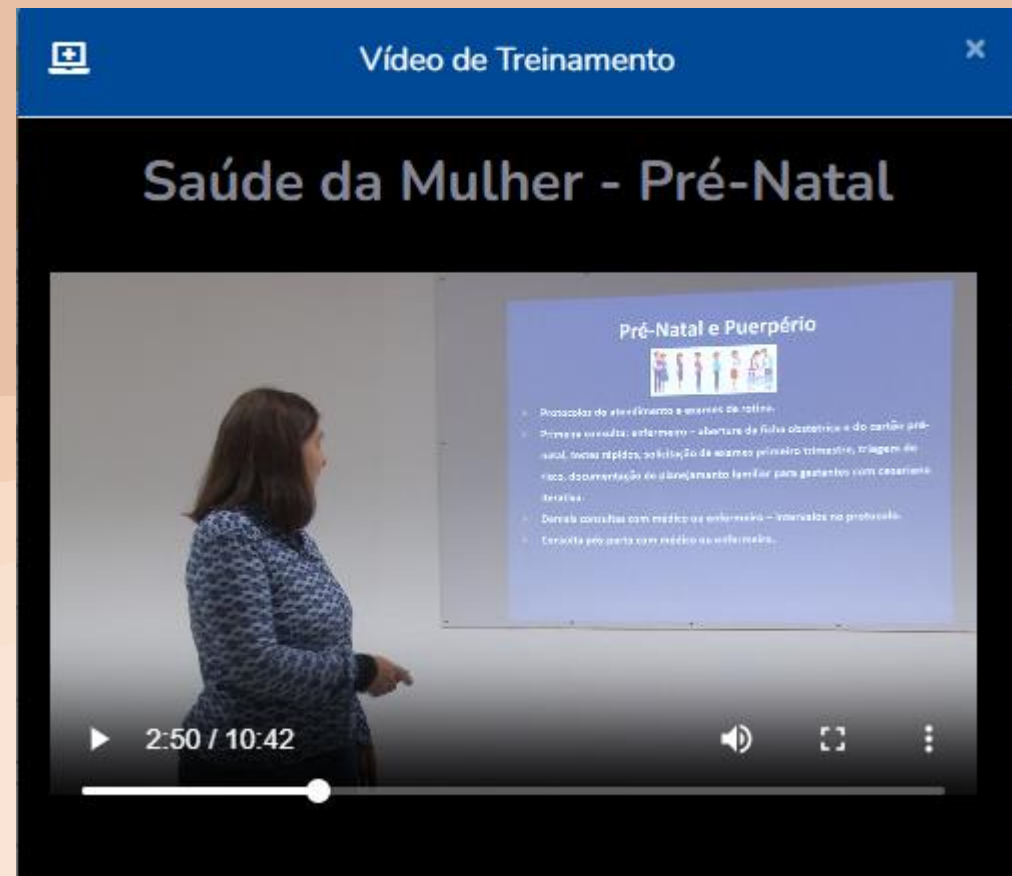
Implantado há um ano, o Bem Me Quero é realizado sempre aos sábados, uma vez por mês, com o objetivo de facilitar o acesso às unidades para as mulheres que não conseguem ir durante a semana devido ao trabalho ou às ocupações diárias.

As coletas de exames preventivos, a aplicação de vacinas e os testes rápidos também são realizados de segunda a sexta-feira nas 40 UBSs Resolve e nas 5 Unidades Avançadas. Confira os endereços e horários de funcionamento no site da Prefeitura.





# Treinamentos Atenção Primária



# Diretoria de Atenção Secundária à Saúde – DASS



Secretaria de Saúde  
São José dos Campos



# Mutirão Endocrinologia Infantil

## Intensificação de Atendimento em Endocrinologia Infantil

Mutirão Consultas com apoio  
da faculdade de Medicina AM  
08 de Junho de 2024

Consultas

Pacientes Agendados 120

Pacientes Atendidos 90

**FALTAS 30**





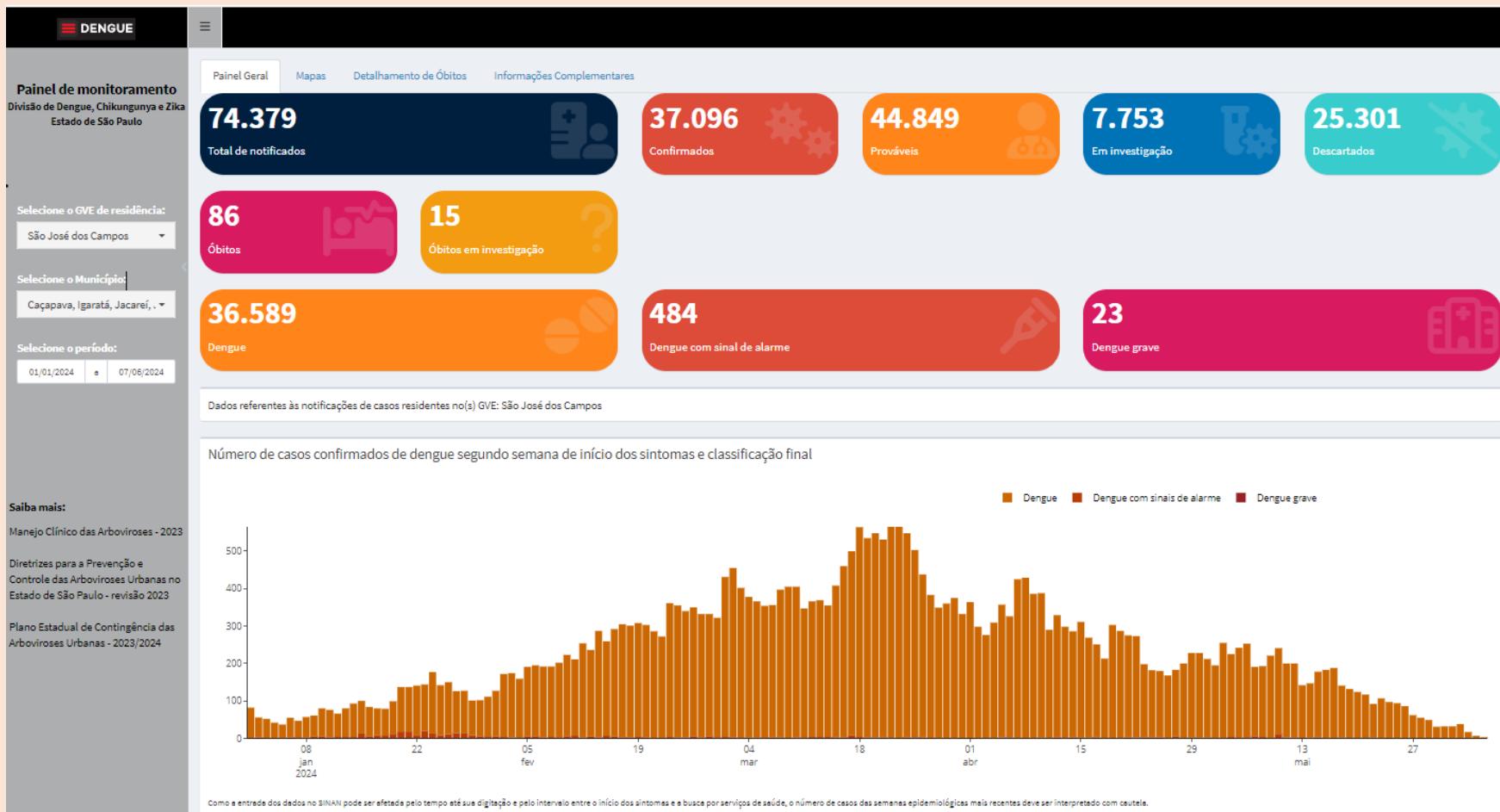
# Atendimentos Endocrinologia Infantil



# Diretoria de Vigilância em Saúde



Secretaria de Saúde  
São José dos Campos



ACESSO PÚBLICO:

<https://www.sjc.sp.gov.br/servicos/saude/vigilancia-epidemiologica/campanha-contra-a-dengue/dados-dengue/>

<https://dengue.saude.sp.gov.br/dengue/>



# Diretoria de Atenção Hospitalar



Secretaria de Saúde  
São José dos Campos

# “Dengário” Hospital de Clínicas Sul



## Paula Pessoa Secretaria de Saúde

A Prefeitura de São José dos Campos abre, a partir deste sábado (16), um ‘dengário’ no Hospital de Clínicas Sul, no Parque Industrial, para ampliar o atendimento aos pacientes com suspeita de dengue na cidade.

A ação faz parte do Plano de Contingência municipal. Apelidado de ‘dengário’, o novo espaço para atendimento foi aberto estrategicamente no Hospital de Clínicas Sul devido a demanda da região, que tem maior incidência de casos, correspondendo a mais de 40% dos registros na cidade.

O espaço conta com sala de triagem, 30 cadeiras de hidratação, dois consultórios para atendimento médico, testes rápidos de NS1 e funcionará 24 horas, em todos os dias da semana, com equipe dedicada aos casos que necessitarem de reidratação e medicação (via oral ou venosa), tendo capacidade para atendimento de mais de 600 pacientes por dia.



Novo espaço conta com 30 cadeiras para hidratação

Toda a rede de Saúde, com as UBSs, UPAs e hospitais públicos da cidade, mantém o atendimento normalmente, com a realização de testes NS1 se necessário.

A Prefeitura também está divulgando a programação diária de ações contra a dengue na página [Campanha Contra a Dengue](#).

## Colaboração

É essencial a colaboração dos munícipes, redobrando os cuidados e sendo cordiais com os agentes, que trabalham para garantir a saúde de todos, deixando-os entrar na casa para avaliação dos quintais, vasos de plantas e ralos.

Se caso identifique terrenos abandonados ou locais que possam ser criadouros do transmissor da dengue, o munícipe deve entrar em contato pela central 156 (telefone, site e aplicativo).

## GALERIA DE FOTOS

São José abre ‘dengário’ no Hospital de Clínicas Sul





Secretaria de Saúde  
São José dos Campos

**Dra. Margarete Carlos da Silva Correia**  
Secretária de Saúde

**Elena Kimie Tateishi**

Secretária-adjunta

**Aretha de Fátima do Amaral Santos**

Chefe de Apoio Administrativo

**Diretoria Atenção Primária - DAPRIS**

Georges Salim Assaad Filho

**Chefia de Divisão Assistencial - DAPRIS**

Renata Cristina Pinto

**Diretoria Atenção Secundária - DASS**

Deise Montes

**Diretoria Atenção Terciária - DHE**

Wagner Marques

**Diretoria de Vigilância em Saúde -DPS**

Mariana Keesen

**Diretoria de Regulação e Controle – DRC**

Heverton Silva

**Diretoria de Apoio à Gestão – DAG**

Valéria Mendes

**Comunicação**

Cláudio

**Ouvidoria**

Milena Coelho

Quadrimestres Anteriores

<https://www.sjc.sp.gov.br/>

