



# Prestação de Contas

1º Quadrimestre  
2024



## Lei Complementar nº 141, de 13 de janeiro de 2012

**Regulamenta o § 3º do art. 198 da Constituição Federal para dispor sobre os valores mínimos a serem aplicados anualmente pela União, Estados, Distrito Federal e Municípios em ações e serviços públicos de saúde;**

**...Seção III**

**Da Prestação de Contas**

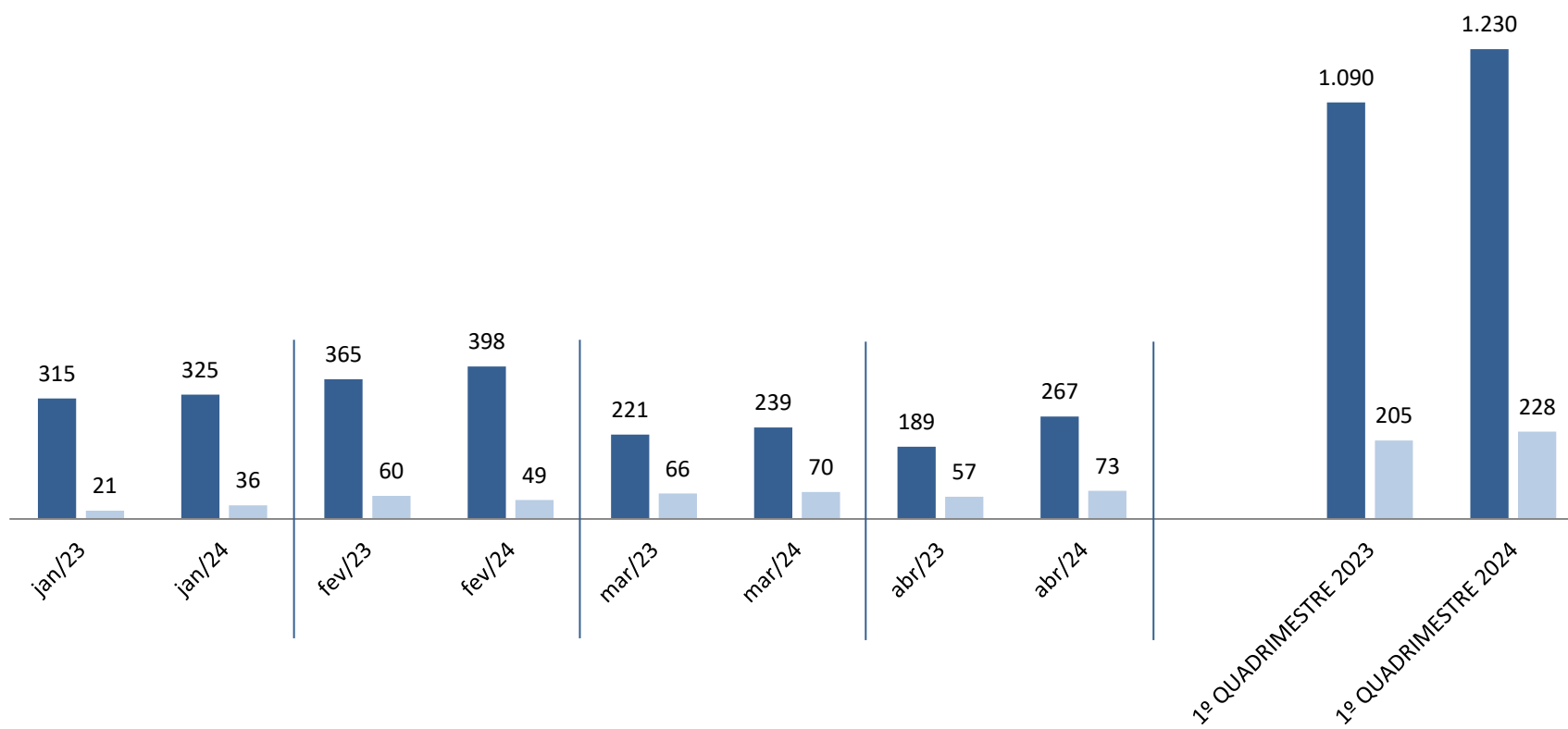
**Art. 36. O gestor do SUS em cada ente da Federação elaborará Relatório detalhado referente ao quadrimestre anterior, o qual conterá, no mínimo, as seguintes informações:**

- I - montante e fonte dos recursos aplicados no período;**
- II - auditorias realizadas ou em fase de execução no período e suas recomendações e determinações;**
- III - oferta e produção de serviços públicos na rede assistencial própria, contratada e conveniada, cotejando esses dados com os indicadores de saúde da população em seu âmbito de atuação.**



## Comparativo de Aplicação da Receita Municipal em Saúde 1º Quadrimestre de 2023 e 2024 - Valores em Milhões

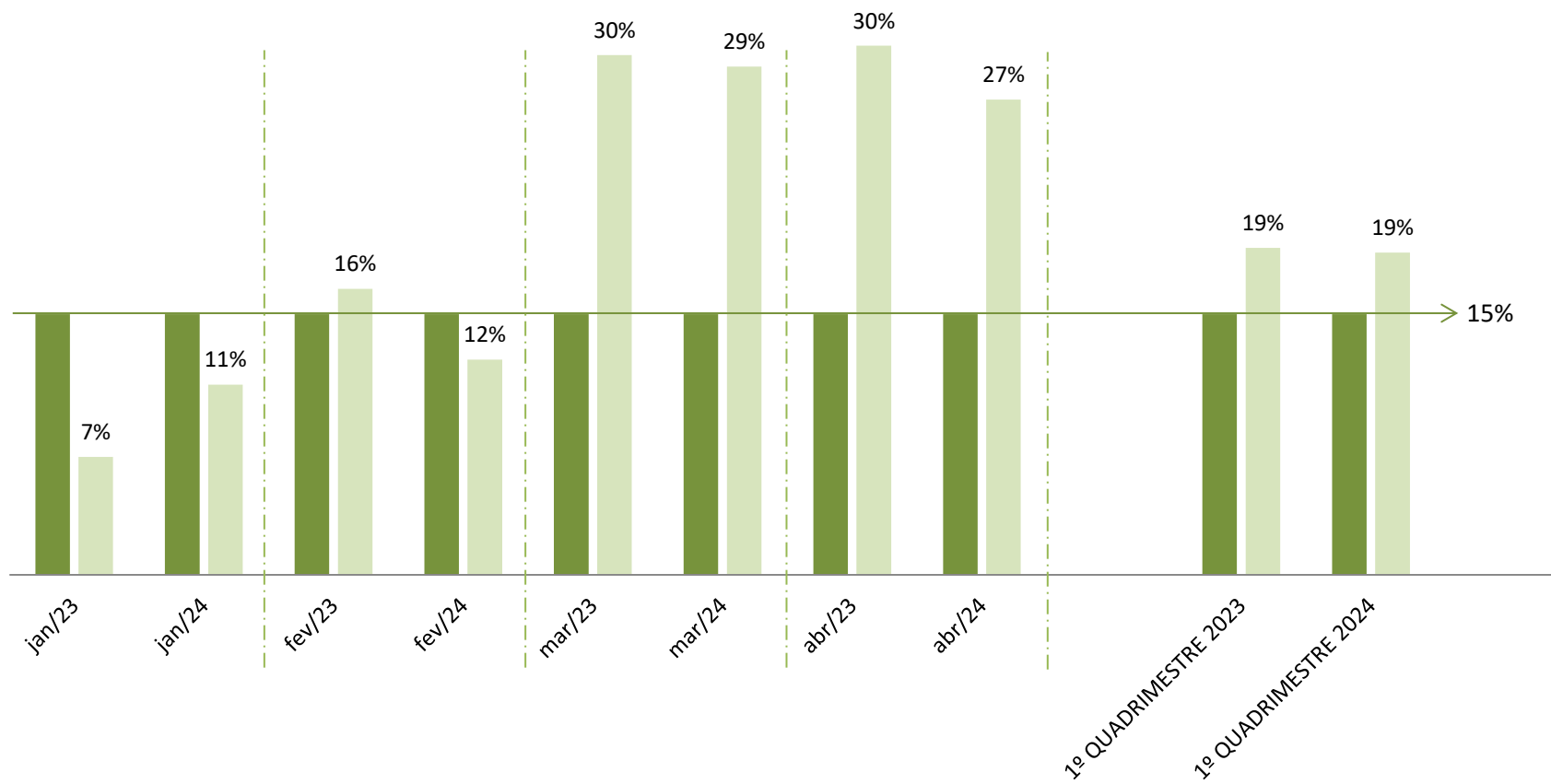
■ Receita Própria Municipal Mês    ■ Vlr Aplicado em Saúde Mês



Fonte: Portal Financeiro - PSJC



## Comparativo entre o % Mínimo e % Aplicado 1º Quadrimestre de 2023 e 2024



Fonte: Portal Financeiro - PSJC



## Comparativo Restos à pagar acumulado 1º Quadrimestre de 2023 e 2024

Ano	Empenhado	Liquidado	Pago
2023	67,1	66,5	66,2
2024	64,9	64,6	64,5

Valores em milhões



## Comparativo da Receita Municipal para Aplicação em Saúde

RECEITAS ACUMULADAS ATÉ 1º QUADRIMESTRE DE 2024				
Receitas para Apuração da Aplicação em Ações e Serviços Públicos de Saúde (ASPS)	Previsão Inicial	Previsão Atualizada (a)	Receitas Realizadas (b)	% (b/a)
Receitas de Impostos Líquidas (I)	1.236	1.236	514	41,6%
Receitas de Transferências Constitucionais e Legais (II)	1.770	1.770	662	37,4%
<b>Total das Receitas para apuração da Aplicação em Ações e Serviços Públicos de Saúde (III) = I + II</b>	<b>3.006</b>	<b>3.006</b>	<b>1.176</b>	<b>39,1%</b>

RECEITAS ACUMULADAS ATÉ 1º QUADRIMESTRE DE 2023
Receitas Realizadas
471
567
1.038

Valores em milhões



## Comparativo da Despesa com Ações de Serviços Públicos de Saúde

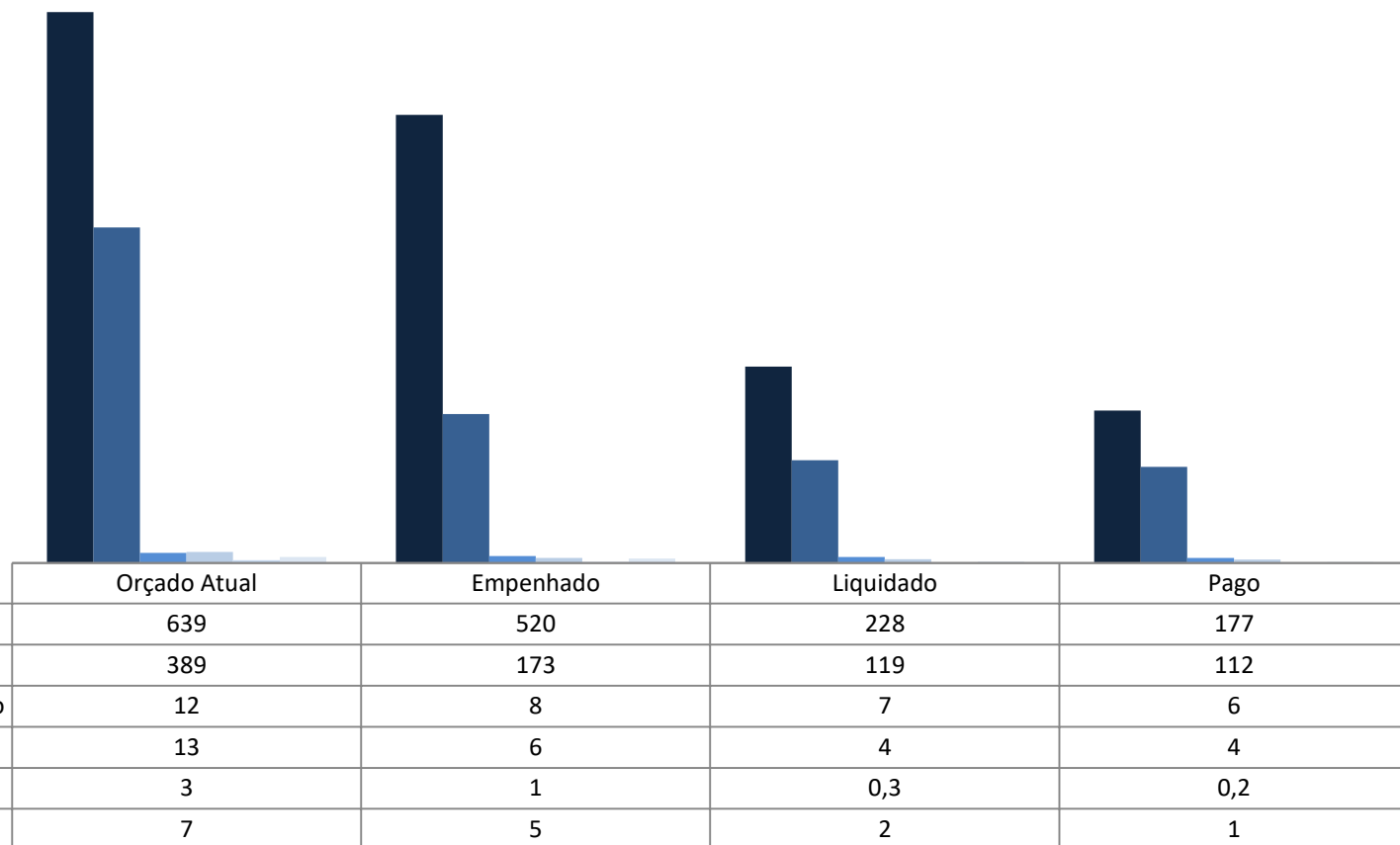
DESPESA ACUMULADA ATÉ O 1º QUADRIMESTRE DE 2024							
Despesas com Saúde	Orçado atual (c)	Empenhadas (d)	Liquidadas (e)	Pago (f)	% (d/c)	% (e/c)	% (f/c)
Corrente	1.047	710	359	299	68%	34%	29%
Capital	16	3	2	1	17%	12%	9%
<b>Total (IV)</b>	<b>1.063</b>	<b>713</b>	<b>361</b>	<b>300</b>	<b>67%</b>	<b>34%</b>	<b>28%</b>
Outras Fontes (V)	264	172	91	77	65%	35%	29%
<b>Total das Despesas com Ações e Serviços Públicos de Saúde (VI) = IV-V</b>	<b>800</b>	<b>541</b>	<b>270</b>	<b>223</b>	<b>68%</b>	<b>34%</b>	<b>28%</b>
Valor referente à diferença entre o valor aplicado e o Limite Mínimo Constitucional de 15%		364	93	47			
Percentual de Aplicação em Ações e Serviços Públicos de Saúde (ASPS) sobre Total das Receitas Líquidas		46%	23%	19%			

DESPESA ACUMULADA ATÉ O 1º QUADRIMESTRE DE 2023		
Empenhadas	Liquidadas	Pago
705	314	263
12	5	1
<b>717</b>	<b>319</b>	<b>264</b>
197	80	64
521	239	201
365	83	45
50%	23%	19%

Valores em milhões



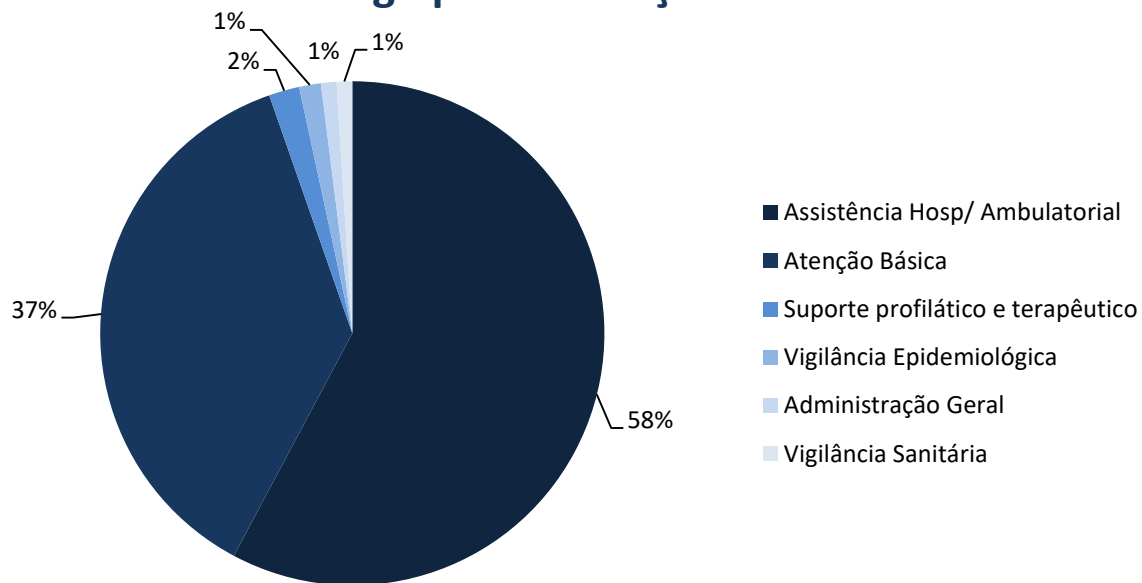
## Demonstrativo da despesa por Subfunção até o 1º Quadrimestre de 2024





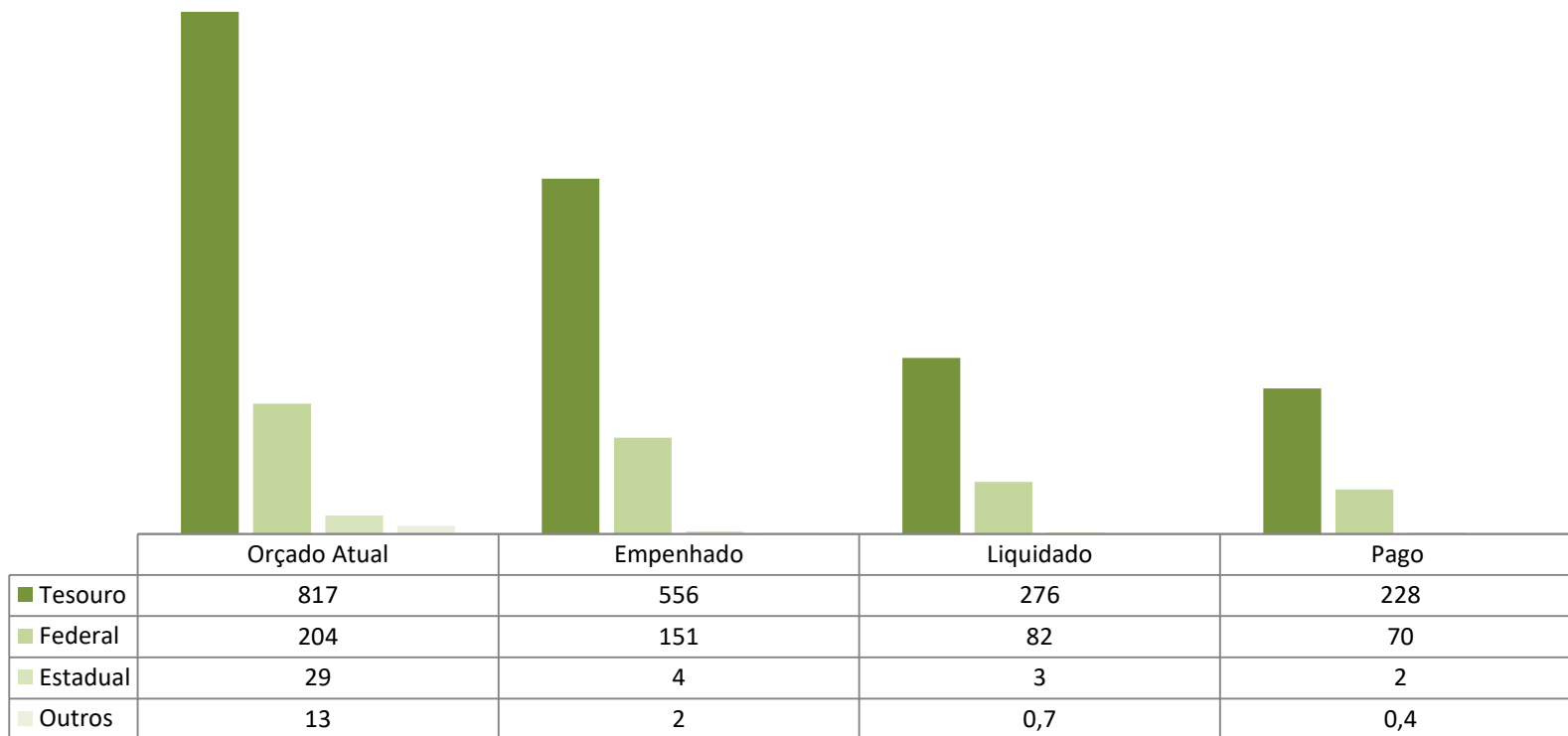


### % Pago por Subfunção





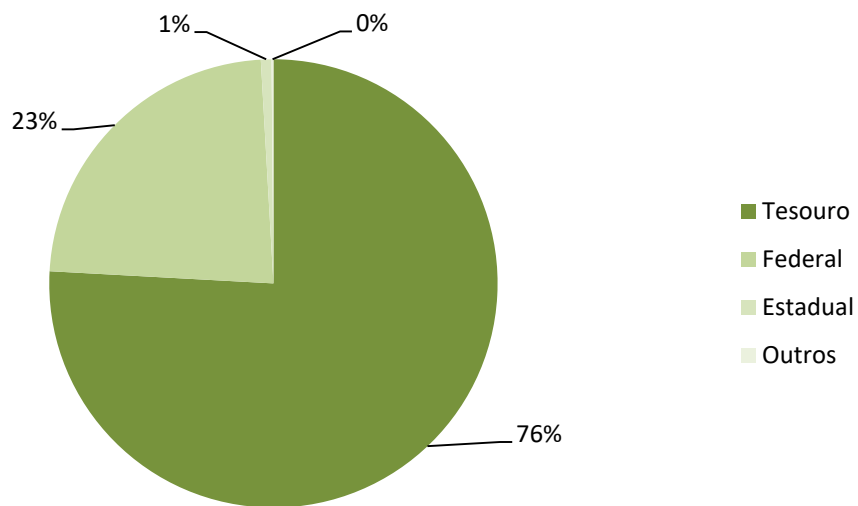
## Comparativo da Despesa por Fonte até o 1º Quadrimestre 2024



Fonte: Portal Financeiro - PSJC



### % Pago por Fonte



Fonte: Portal Financeiro - PSJC



## Demonstrativo dos maiores contratos em 2024

Credor	Descrição	Empenhado Período	Empenhado Acumulado	Liquidado Período	Liquidado Acumulado	Pago Período	Pago Acumulado
50825 - SPDM - ASSOC. PAULISTA P/O DESENV. DA MEDICINA	Gestão do Hospital Municipal e UBS's (Microrregião Leste)	R\$ 227.048.362,37	R\$ 227.048.362,37	R\$ 110.977.958,03	R\$ 110.977.958,03	R\$ 82.413.689,54	R\$ 82.413.689,54
111480 - HOSPITAL E MATERNIDADE THEREZINHA DE JESUS	Gestão do Hospital de Clínicas Sul, UES III e UBS Parque Industrial	R\$ 70.311.960,64	R\$ 70.311.960,64	R\$ 26.403.417,53	R\$ 26.403.417,53	R\$ 20.548.945,13	R\$ 20.548.945,13
93108 - INCS - INSTITUTO NACIONAL DE CIENCIAS DA SAUDE	Gestão da UPA's e UBS's da (Microrregião Norte)	R\$ 47.516.354,33	R\$ 47.516.354,33	R\$ 27.096.400,63	R\$ 27.096.400,63	R\$ 19.998.832,52	R\$ 19.998.832,52
121791 - CRISTALINK CLINICA MEDICA LTDA	Consultas e exames (oftalmologia, cardiologia, entre outros)	R\$ 45.390.978,00	R\$ 45.390.978,00	R\$ 10.363.554,95	R\$ 10.363.554,95	R\$ 6.640.548,04	R\$ 6.640.548,04
2013 - IPMMI - OBRA DE AÇÃO SOCIAL PIO XII	Serviços Ambulatoriais e Hospitalares	R\$ 28.384.948,10	R\$ 28.384.948,10	R\$ 17.741.733,42	R\$ 17.741.733,42	R\$ 17.434.733,42	R\$ 17.434.733,42
1 - URBANIZADORA MUNICIPAL S.A. - URBAM	Informática, Manutenção Predial e Central de Agendamento	R\$ 27.915.672,71	R\$ 27.915.672,71	R\$ 7.781.242,73	R\$ 7.781.242,73	R\$ 6.700.593,41	R\$ 6.700.593,41
161535 - CENTRO DE ESTUDOS E PESQUISAS DR JOAO AMORIM	Gestão UPA Campo dos Alemães	R\$ 18.130.336,00	R\$ 18.130.336,00	R\$ -	R\$ -	R\$ -	R\$ -
93146 - CONSORCIO INTERMUNICIPAL DE SAÚDE DO ALTO VALE DO PARAIBA - CONSAVAP	SAMU	R\$ 16.551.614,30	R\$ 16.551.614,30	R\$ 6.896.507,25	R\$ 6.896.507,25	R\$ 5.517.205,80	R\$ 5.517.205,80
38416 - CIENTIFICALAB PRODUTOS LABORATORIAIS E SISTEMAS LTDA	Exames Laboratoriais	R\$ 12.687.638,39	R\$ 12.687.638,39	R\$ 4.395.569,33	R\$ 4.395.569,33	R\$ 3.109.618,03	R\$ 3.109.618,03
88770 - CENTRO DE VALORIZAÇÃO DA VIDA	Serviços em Saúde Mental	R\$ 11.073.109,05	R\$ 11.073.109,05	R\$ 9.519.688,78	R\$ 9.519.688,78	R\$ 9.519.688,78	R\$ 9.519.688,78
121712 - QUINTAMARTINS SERVICOS MEDICOS LTDA	Consultas e exames de diagnóstico em ultrassom	R\$ 8.991.198,37	R\$ 8.991.198,37	R\$ 1.009.917,10	R\$ 1.009.917,10	R\$ 697.417,10	R\$ 697.417,10
47469 - MILCLEAN COMERCIO E SERVICOS LTDA.	Serviço de recepção	R\$ 7.109.892,75	R\$ 7.109.892,75	R\$ 1.723.011,98	R\$ 1.723.011,98	R\$ 1.723.011,98	R\$ 1.723.011,98
59522 - GRUPO DE APOIO AO INDIVIDUO COM AUTISMO - GAIA	Serviços em autismo	R\$ 6.363.998,66	R\$ 6.363.998,66	R\$ 795.499,83	R\$ 795.499,83	R\$ 795.499,83	R\$ 795.499,83
		<b>R\$ 527.476.063,67</b>	<b>R\$ 527.476.063,67</b>	<b>R\$ 224.704.501,56</b>	<b>R\$ 224.704.501,56</b>	<b>R\$ 175.099.783,58</b>	<b>R\$ 175.099.783,58</b>

Fonte: Portal Financeiro - PSJC



## Demonstrativo das emendas parlamentares em 2024

DEPUTADO FEDERAL - 93.286-8	VALOR PROP.	DESTINO	OBJETIVO	PROPOSTA	DATA PG
LUIZA ERUNDINA DE SOUSA	R\$ 300.000,00	PIO XII	CUSTEIO	36000594942202400	13/05/24
PAULO FRANCISCO MUNIZ BILYNSKYJ	R\$ 150.000,00	PIO XII	CUSTEIO	36000594966202400	
ROSANGELA MORO	R\$ 500.000,00	PIO XII	CUSTEIO	36000594973202400	
GILBERTO NASCIMENTO	R\$ 150.000,00	PIO XII	CUSTEIO	36000594974202400	
KIM KATAGUIRI	R\$ 500.000,00	PIO XII	CUSTEIO	36000594978202400	
TIRIRICA	R\$ 100.000,00	PIO XII	CUSTEIO	36000594981202400	24/05/24
MILTON VIEIRA (ELY SANTOS)	R\$ 800.000,00	PIO XII	CUSTEIO	36000595298202400	
CORONEL TELHADA	R\$ 100.000,00	PIO XII	CUSTEIO	36000594984202400	
JEFFERSON CAMPOS	R\$ 100.000,00	PIO XII	CUSTEIO	36000594987202400	
MIGUEL LOMBARDI	R\$ 100.000,00	PIO XII	CUSTEIO	36000594990202400	
CARLA ZAMBELLI	R\$ 150.000,00	PIO XII	CUSTEIO	36000595537202400	
CARLOS ZARATTINI	R\$ 150.000,00	PIO XII	CUSTEIO	36000594993202400	13/05/24
MARIO FRIAS	R\$ 200.000,00	PIO XII	CUSTEIO	36000595001202400	
EDUARDO BOLSONARO	R\$ 250.000,00	PIO XII	CUSTEIO	36000603750202400	
SAULO PEDROSO	R\$ 300.000,00	PIO XII	CUSTEIO	36000595006202400	24/05/24
MILTON VIEIRA (ELY SANTOS)	R\$ 200.000,00	PIO XII	CUSTEIO	36000612590202400	
MILTON VIEIRA (ELY SANTOS)	R\$ 100.000,00	PIO XII	CUSTEIO	36000595307202400	
CELSO RUSSOMANNO	R\$ 500.000,00	PIO XII	CUSTEIO	36000595009202400	
ALENCAR SANTANA BRAGA	R\$ 100.000,00	PIO XII	CUSTEIO	36000595011202400	13/05/24
DELEGADO PALUMBO	R\$ 300.000,00	PIO XII	CUSTEIO	36000609141202400	

**R\$ 5.050.000,00**

DEPUTADO ESTADUAL - 80.138-0	VALOR PROP.	DESTINO	OBJETIVO	PROPOSTA	DATA PG
LETICIA AGUIAR	R\$ 100.000,00	SECRETARIA DA SAUDE	CUSTEIO DE MEDICAMENTOS	SP Sem Papel	20/05/24
PAULA DA BANCADA FEMINISTA	R\$ 200.000,00	SPDM	Aquisição de equipamentos médicos para o Hospital da Mulher de SJC	SP Sem Papel	20/05/24
ADRIANA VENTURA	R\$ 900.000,00	SPDM	Custeio para Hospital Municipal Doutor José de Carvalho Florence	SP Sem Papel	
DELEGADO PALUMBO	R\$ 300.000,00	SECRETARIA DA SAUDE	CUSTEIO DE MEDICAMENTOS	SP Sem Papel	

**R\$ 1.500.000,00**



## COAPES - Investimento 2024

### Obras, Instalações, Equipamentos e Material Permanente

Credor	Nome Credor	Valor Pago	Descrição	Contrat
133158	CONSTRUTORA COSTA JUNIOR LTDA	503.708,65	Obra da UBS Granja	397/2022
42066	INDREL IND REF LONDRINENSE LTDA	99.000,00	Equipamento/mobiliários - Unidades de Saúde	-
96353	PRADO COMERCIO DE ELETRONICOS E SERVICOS DE INSTALACOES LTDA	63.460,00	Equipamento/mobiliários - Unidades de Saúde	-
123834	HG COMERCIO DE MOVEIS E EQUIPAMENTOS PARA ESCRITORIOS LTDA	28.903,43	Equipamento/mobiliários - Unidades de Saúde	-
155463	PERONTI SUPLEMENTOS INDUSTRIAIS LTDA	23.549,44	Equipamento/mobiliários - Unidades de Saúde	-
155237	LONDRIHOSP IMPORTACAO E EXPORTACAO DE PRODUTOS MEDICO HOSPITALARES LTDA	18.620,00	Equipamento/mobiliários - Unidades de Saúde	-
155094	ALF COMERCIO DE ELETRODOMESTICOS LTDA	11.000,00	Equipamento/mobiliários - Unidades de Saúde	-
150871	OF ENGENHARIA E MANUTENCAO LTDA	10.347,93	Equipamento/mobiliários - Unidades de Saúde	-
104591	K.C.R.S. COMERCIO DE EQUIPAMENTOS LTDA	7.360,00	Equipamento/mobiliários - Unidades de Saúde	-
17509	VALE PE OFICINA ORTOPEDICA LTDA - EPP	4.140,00	Equipamento/mobiliários - Unidades de Saúde	-
154002	JOSE CARLOS ROSSI 92920551868	3.749,00	Equipamento/mobiliários - Unidades de Saúde	-
158351	COMERCIAL & SERVICOS COSTA LTDA	3.100,00	Equipamento/mobiliários - Unidades de Saúde	-
134564	NELMED COMERCIO DE MATERIAIS CIRURGICOS E HOSPITALARES SOCIEDADE LTDA	2.798,18	Equipamento/mobiliários - Unidades de Saúde	-
157852	ASCLEPIOS EQUIPAMENTOS HOSPITALARES LTDA.	2.709,80	Equipamento/mobiliários - Unidades de Saúde	-
117199	KLM LTDA	2.340,00	Equipamento/mobiliários - Unidades de Saúde	-
26873	MEDIC PRODUTOS MEDICOS E HOSPITALARES LTDA	1.880,00	Equipamento/mobiliários - Unidades de Saúde	-
123129	MUNDI EQUIPAMENTOS MEDICOS, ODONTOLOGICOS E VETERINARIOS EIRELI - ME	1.828,00	Equipamento/mobiliários - Unidades de Saúde	-
3612	EFRATA COMERCIAL LTDA - EPP	1.810,00	Equipamento/mobiliários - Unidades de Saúde	-
120469	R A MARTINS DISTRIBUIDORA ME	1.316,00	Equipamento/mobiliários - Unidades de Saúde	-
155093	STOKMETAL INDUSTRIA E COMERCIO LTDA.	1.314,00	Equipamento/mobiliários - Unidades de Saúde	-
85385	CIRURGICA UNIAO LTDA	1.212,03	Equipamento/mobiliários - Unidades de Saúde	-
157851	EQUIPAR PRODUTOS MEDICOS HOSPITALARES LTDA.	1.200,00	Equipamento/mobiliários - Unidades de Saúde	-
135017	H.G.C TAVEIRA COMERCIO DE MOVEIS LTDA	1.084,00	Equipamento/mobiliários - Unidades de Saúde	-
155996	M&J EQUIPAMENTOS MEDICOS HOSPITALARES LTDA	880,00	Equipamento/mobiliários - Unidades de Saúde	-
1001	CIRUVALE COMERCIO DE MATERIAL CIRURGICO LTDA	816,00	Equipamento/mobiliários - Unidades de Saúde	-
156535	PAULO HENRIQUE LUCIANO COMERCIO DE MOVEIS	793,35	Equipamento/mobiliários - Unidades de Saúde	-
117675	M DE L TRINDADE DA SILVA MOVEIS	600,00	Equipamento/mobiliários - Unidades de Saúde	-
136778	ATHENA COMERCIO DE PRODUTOS ODONTOLOGICOS MEDICOS E HOSPITALARES LTDA	571,90	Equipamento/mobiliários - Unidades de Saúde	-
<b>Total:</b>		<b>800.091,71</b>		



## COAPES - Investimento 2024

### Obras, Instalações, Equipamentos e Material Permanente

#### Conta bancária: 101.667-9

<b>Saldo final 2023</b>	R\$ 3.951.470,19
<b>Entradas</b>	R\$ 5.812.362,69
<b>Rendimentos</b>	R\$ 147.369,86
<b>Pagamentos</b>	R\$ 800.091,71
<b>Saldo final Abril/24</b>	R\$ 9.111.111,03



## Relação de relatórios entregues ao COMUS

- Balancete da Receita por Fonte 1 – 2023 e 2024
- Balancete da Despesa por Fonte 1 – 2023 e 2024
- Balancete da Despesa por Fundo – 2023 e 2024
- Balancete da Despesa por Subfunção – 2024
- Balancete da Despesa por Subfunção e Categoria – 2023 e 2024
- Balancete da Despesa por Natureza e Subelemento – 2024
- Planilha da Despesa por Natureza e Subelemento – 2024