



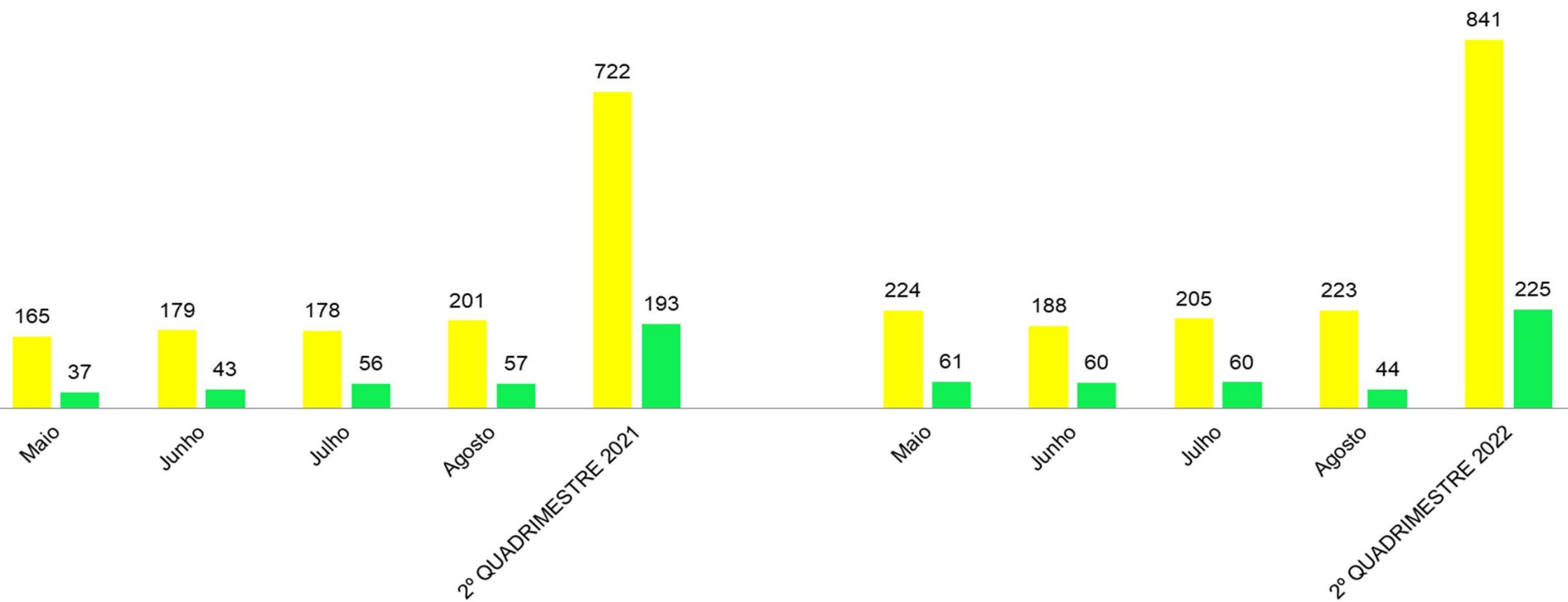
MUNICÍPIO DE SÃO JOSÉ DOS CAMPOS
SECRETARIA DE SAÚDE
FUNDO MUNICIPAL DE SAÚDE

PRESTAÇÃO DE CONTAS
APLICAÇÃO NA SAÚDE LEI Nº 141/2012



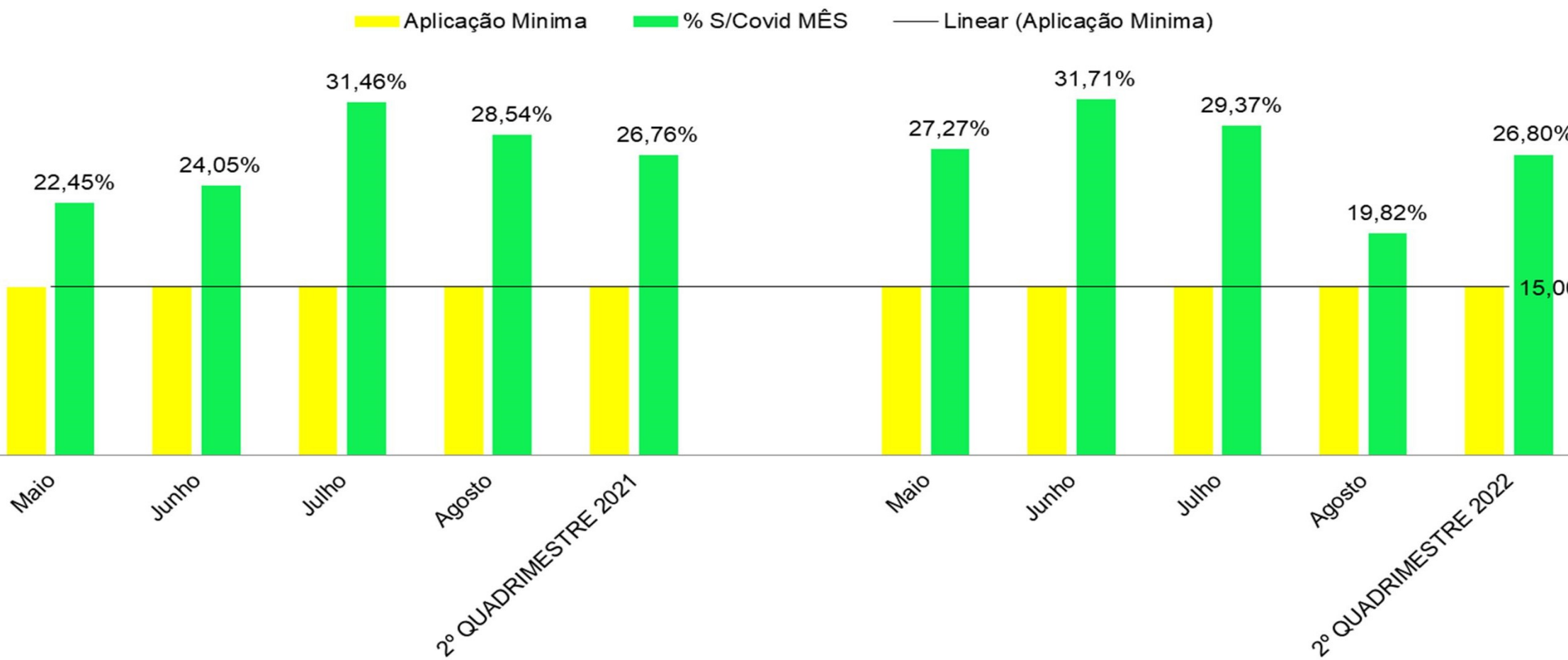
Demonstrativo de Aplicação da Receita Municipal em Saúde - 2º Quadrimestre 2022 - Valores em Milhões

■ Receita Própria Municipal Mês ■ Vlr Aplicado em Saúde S/Covid Mês





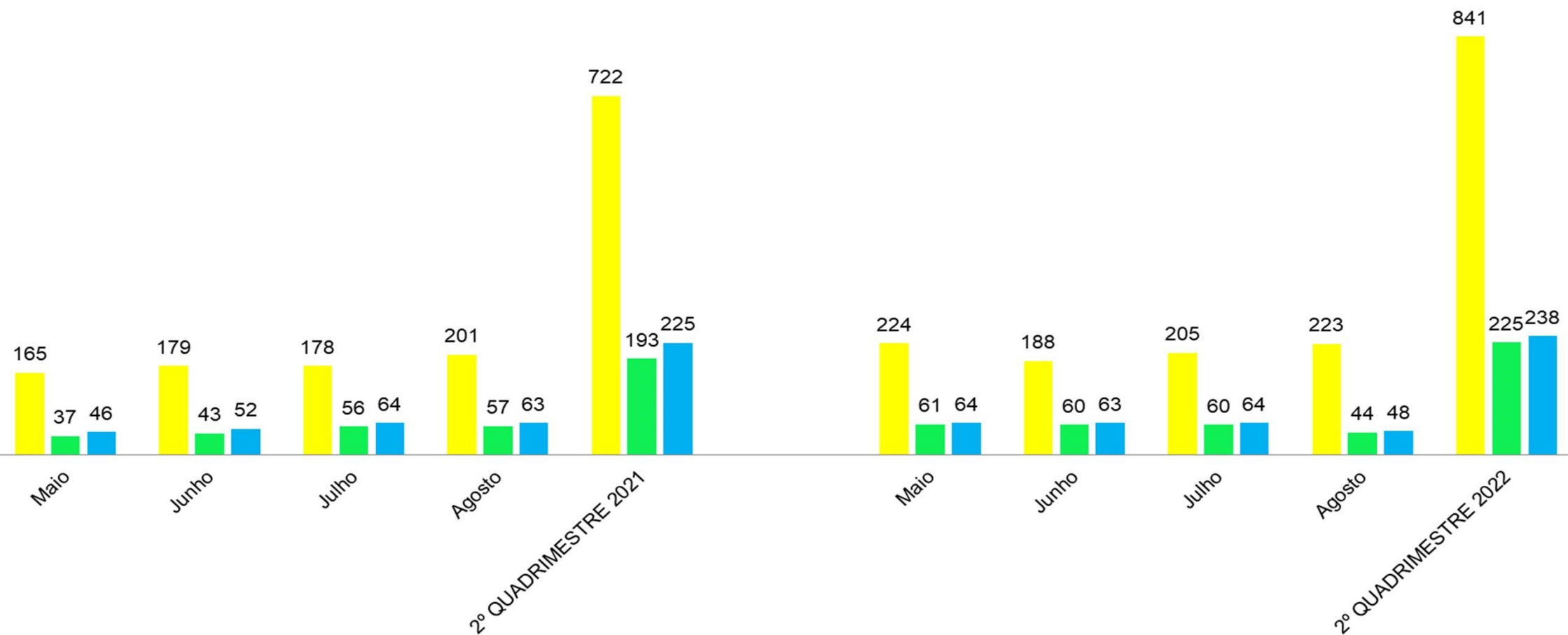
Porcentagem Mínima X Porcentagem Aplicada - Comparativo 2021 e 2022 - 2º Quadrimestre 2022





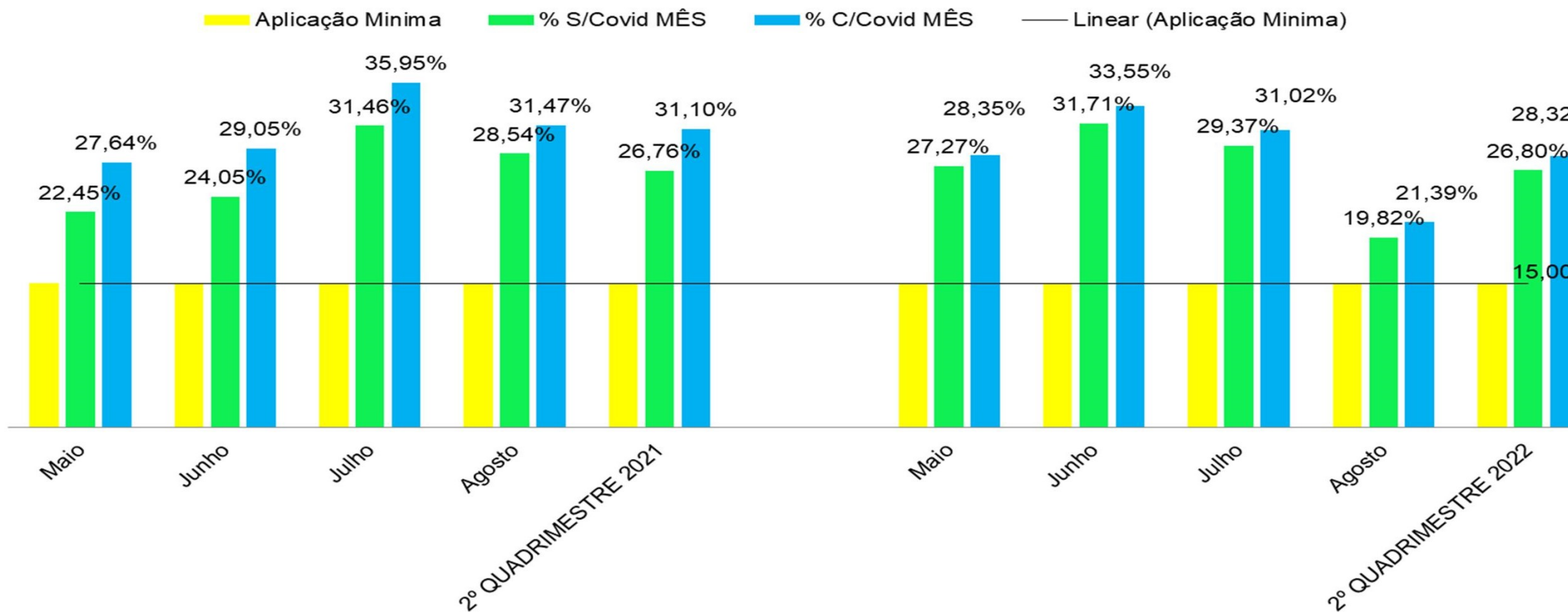
Demonstrativo de Aplicação da Receita Municipal em Saúde - 2º Quadrimestre 2022 - Valores em Milhões

■ Receita Própria Municipal Mês ■ Vlr Aplicado em Saude S/Covid Mês ■ Vlr Aplicado em Saude C/Covid Mês





Porcentagem Mínima X Porcentagem Aplicada Sem/Com Covid - Comparativo 2021 e 2022 - 2º Quadrimestre 2022





MUNICÍPIO DE SÃO JOSÉ DOS CAMPOS
SECRETARIA DE SAÚDE
FUNDO MUNICIPAL DE SAÚDE

Receita Extraordinaria Recebida Combate Covid

Dia	Entidade	Portaria/Resolução/Convenio	Nº	Valor R\$
	Estadual			
		Total		-
3/01/2022	Federal	Portaria	nº 3617/2021	56.089,5
7/01/2022	Federal	Portaria	nº 4007/2022	143.616,0
7/01/2022	Federal	Portaria	nº 3617/2021	56.089,5
8/02/2022	Federal	Portaria	nº 177/2022	63.000,0
1/03/2022	Federal	Portaria	nº 377/2022	43.632,0
1/03/2022	Federal	Portaria	nº 3617/2021	56.089,5
0/03/2022	Federal	Portaria	nº 3617/2021	56.089,5
3/04/2022	Federal	Portaria	nº 679/2022	25.500,0
0/04/2022	Federal	Portaria	nº 3617/2021	56.089,5
0/05/2022	Federal	Portaria	nº 3617/2021	56.089,5
0/06/2022	Federal	Portaria	nº 3617/2021	56.089,5
7/07/2022	Federal	Portaria	nº 3617/2021	56.089,5
6/08/2022	Federal	Portaria	nº 3617/2021	56.089,5
		Total		780.553,5
5/05/2022	MPT	COVID		44.671,7
6/06/2022	MPT	COVID		22.335,8
5/07/2022	MPT	COVID		22.335,8
5/08/2022	MPT	COVID		22.335,8
		Total		111.679,4
		Total Geral		892.232,9



link de pesquisa despesa COVID-19:

➔ <https://www.sjc.sp.gov.br/servicos/saude/coronavirus/receitas-e-doacoes/>

➔ <https://servicos.sjc.sp.gov.br/transparencia2/despesasCovid>

Portal da Transparência Receitas COVID-19

Despesas COVID-19

Despesas Covid

Ano: 2020

Resumo das despesas

Valor Empenhado R\$	Valor Liquidado R\$	Valor Pago R\$
103.869.028,09	101.690.280,76	96.885.246,38

Período: 02/01/2020 até 31/12/2020 Voltar Exportar

Código	Ação	Valor Empenhado R\$	Valor Liquidado R\$	Valor Pago R\$	Ver
1010	Reforma, ampliação e aquisição de equipamentos para Unidades de Saúde	8.522.179,33	8.522.179,33	8.522.179,33	Detalhe
2002	Manutenção dos Serviços	10.551.814,03	10.549.897,78	10.546.704,03	Detalhe
2006	Manutenção do PROCON	18.858,22	18.858,22	18.858,22	Detalhe
2012	Manutenção dos Serviços Administrativos	505.821,56	504.681,67	504.681,67	Detalhe
2013	Manutenção do Ensino Fundamental	152.450,00	152.449,85	152.449,85	Detalhe
2025	Alimentação Escolar	22.116.336,53	21.354.659,52	21.287.326,51	Detalhe
2031	Atividades de Apoio Social	2.152.695,05	2.020.999,88	2.000.549,88	Detalhe
2033	Operacionalização do Hospital Municipal	41.235.529,86	41.235.529,86	37.435.389,15	Detalhe
2034	Atividades da Rede de Atenção Básica	2.920.087,78	2.219.839,02	2.133.410,89	Detalhe
2035	Atividades das Unidades de Atenção Secundária	8.802.291,42	8.412.831,98	8.287.174,34	Detalhe
Total		103.869.028,09	101.690.280,76	96.885.246,38	

1 2



Canais de Comunicação:

Ouvidoria da Saúde

As manifestações podem ser feitas para a Ouvidoria da Saúde por:

Telefone: 156

E-mail: ouvidoriasms@sjc.sp.gov.br

Para realizar a manifestação por e-mail, o e-mail do solicitante deve estar cadastrado no sistema SAMS (Sistema de Atendimento Municipal de Saúde).

Formulário: [Formulário de Contato 156](#)

Aplicativo: [Android](#) [IOS](#)

Se preferir falar pessoalmente, se dirija à Rua Óbidos, 140, Parque Industrial, das 8h00 às 17h00, ou os telefones (12) 3943-0001 e 3941-1569 somente para informação de atendimento.

Link Ouvidoria da Saúde - <https://www.sjc.sp.gov.br/busca-facil/?pesquisa=ouvidoria>

Email:

aparecido.nunes@sjc.sp.gov.br