



Prestação de Contas

2º Quadrimestre 2024



Lei Complementar nº 141, de 13 de janeiro de 2012

Regulamenta o § 3º do art. 198 da Constituição Federal para dispor sobre os valores mínimos a serem aplicados anualmente pela União, Estados, Distrito Federal e Municípios em ações e serviços públicos de saúde;

...Seção III

Da Prestação de Contas

Art. 36. O gestor do SUS em cada ente da Federação elaborará Relatório detalhado referente ao quadrimestre anterior, o qual conterá, no mínimo, as seguintes informações:

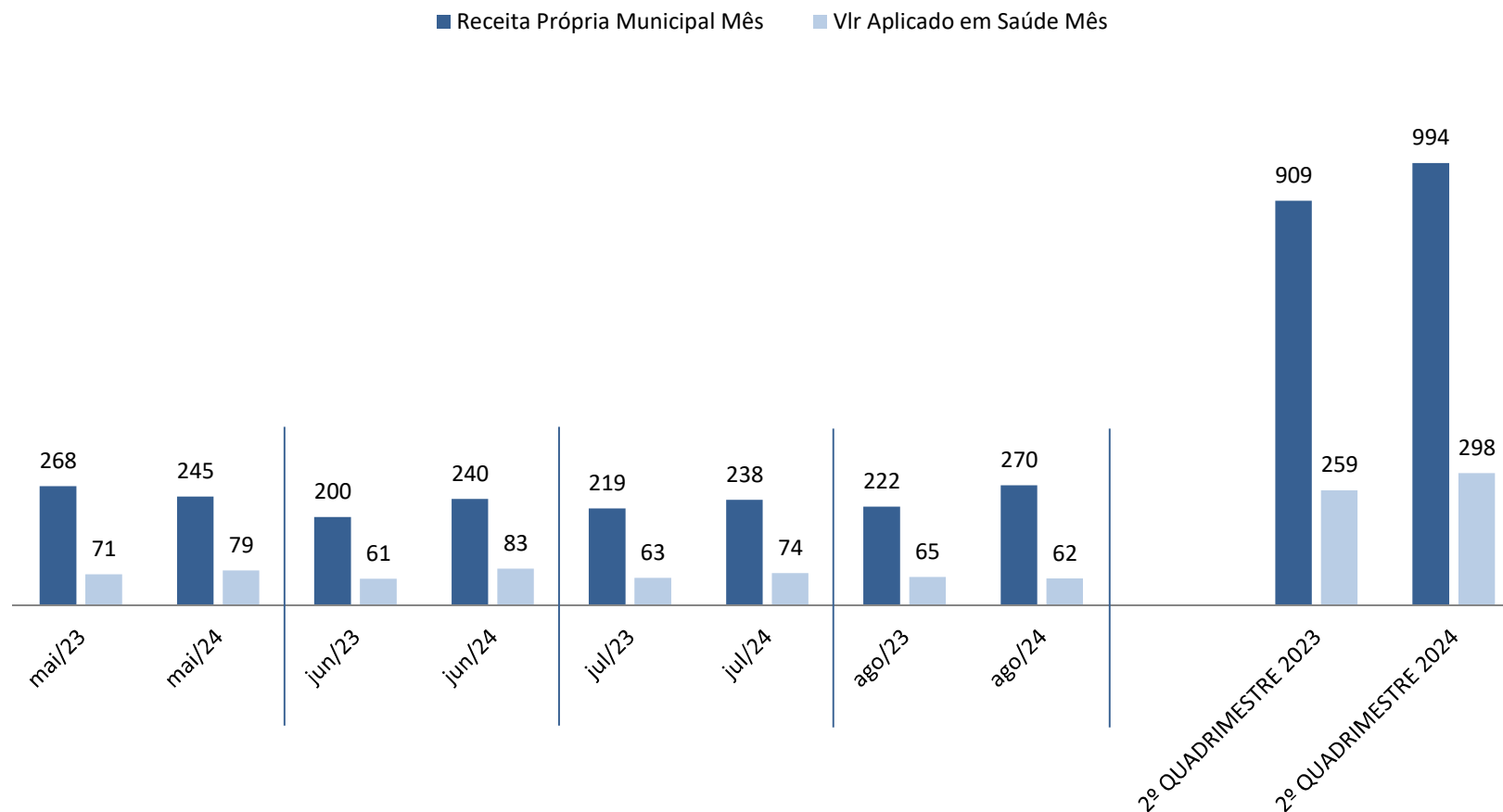
I - montante e fonte dos recursos aplicados no período;

II - auditorias realizadas ou em fase de execução no período e suas recomendações e determinações;

III - oferta e produção de serviços públicos na rede assistencial própria, contratada e conveniada, cotejando esses dados com os indicadores de saúde da população em seu âmbito de atuação.



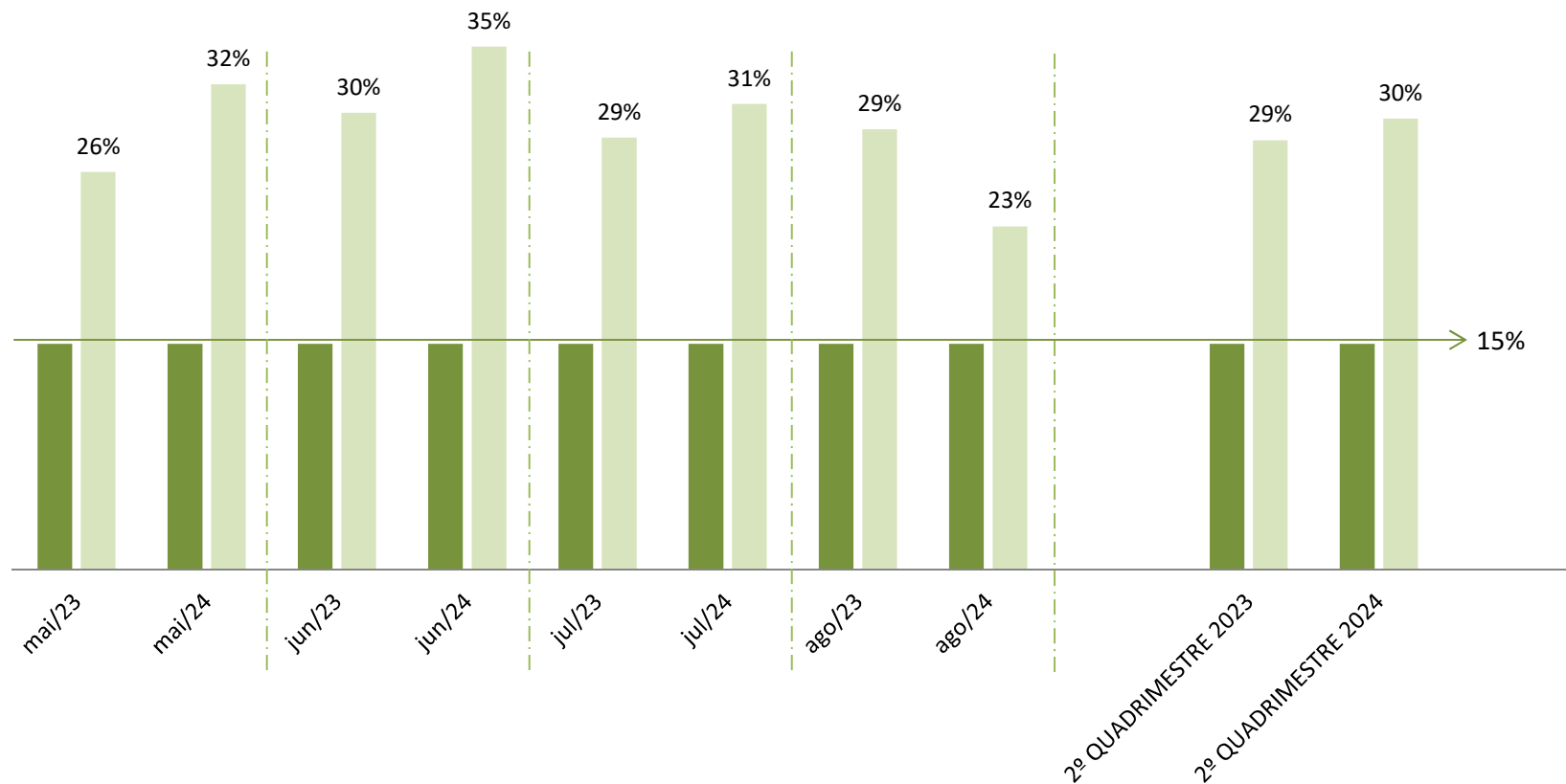
Comparativo de Aplicação da Receita Municipal em Saúde 2º Quadrimestre de 2023 e 2024 - Valores em Milhões



Fonte: Portal Financeiro - PSJC



Comparativo entre 15% e % Aplicado 2º Quadrimestre de 2023 e 2024



Fonte: Portal Financeiro - PSJC



Comparativo da Receita Municipal para Aplicação em Saúde

RECEITAS ACUMULADAS ATÉ 2º QUADRIMESTRE DE 2024				
Receitas para Apuração da Aplicação em Ações e Serviços Públicos de Saúde (ASPS)	Previsão Inicial	Previsão Atualizada (a)	Receitas Realizadas (b)	% (b/a)
Receitas de Impostos Líquidas (I)	1.236	1.236	914	73,9%
Receitas de Transferências Constitucionais e Legais (II)	1.770	1.770	1.203	68,0%
Total das Receitas para apuração da Aplicação em Ações e Serviços Públicos de Saúde (III) = I + II	3.006	3.006	2.117	70,4%

RECEITAS ACUMULADAS ATÉ 2º QUADRIMESTRE DE 2023
Receitas Realizadas
816
1.074
1.890

Valores em milhões



Comparativo da Despesa com Ações de Serviços Públicos de Saúde

DESPESA ACUMULADA ATÉ O 2º QUADRIMESTRE DE 2024							
Despesas com Saúde	Orçado atual (c)	Empenhadas (d)	Liquidadas (e)	Pago (f)	% (d/c)	% (e/c)	% (f/c)
Corrente	1.096	936	747	681	85%	68%	62%
Capital	26	4	3	3	15%	13%	12%
Total (IV)	1.122	940	750	684	84%	67%	61%
Outras Fontes (V)	324	257	198	169	79%	61%	52%
Total das Despesas com Ações e Serviços Públicos de Saúde (VI) = IV-V	799	683	552	515	85%	69%	65%
Valor referente à diferença entre o valor aplicado e o Limite Mínimo Constitucional de 15%		365	235	198			
Percentual de Aplicação em Ações e Serviços Públicos de Saúde (ASPS) sobre Total das Receitas Líquidas		32%	26%	24%			

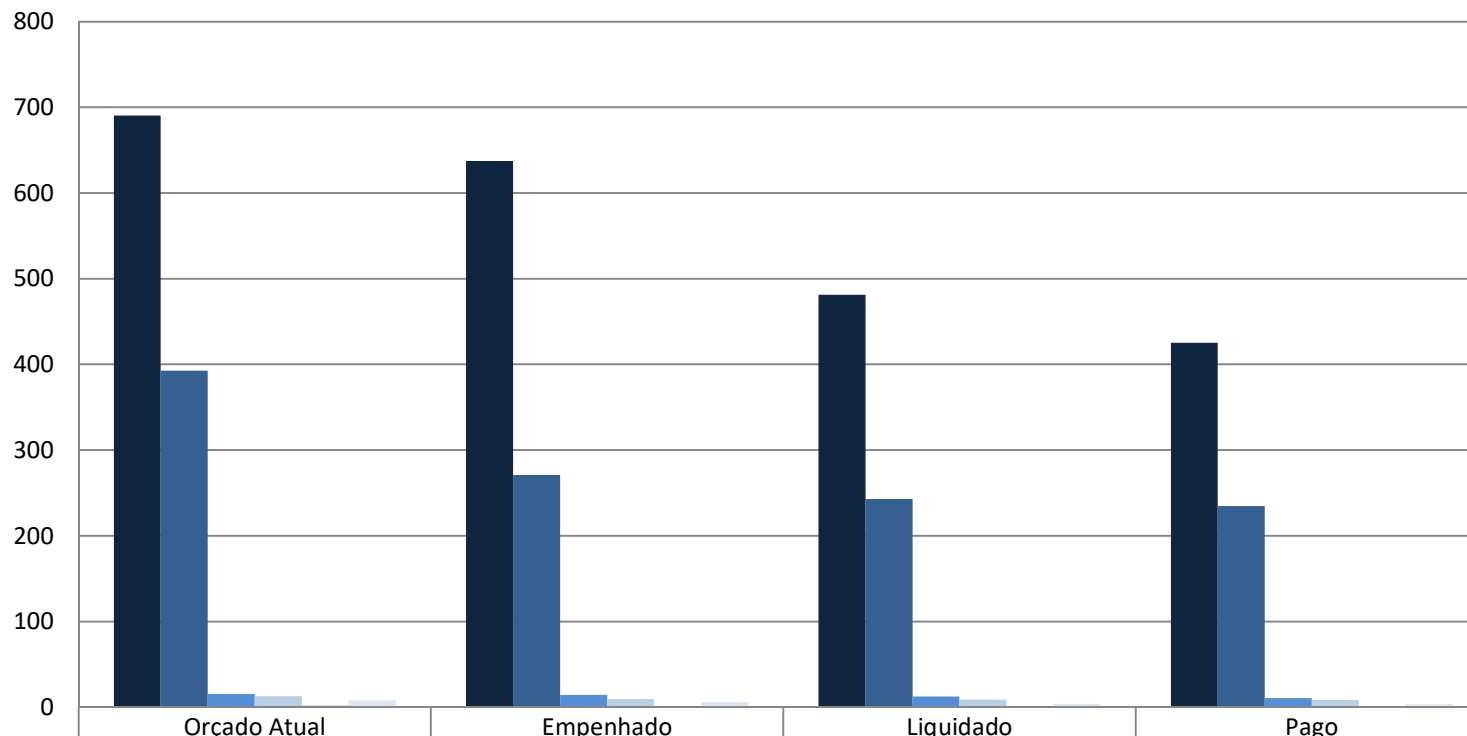
DESPESA ACUMULADA ATÉ O 2º QUADRIMESTRE DE 2023		
Empenhadas	Liquidadas	Pago
885	663	614
12	8	7
897	671	621
242	181	166
655	491	455
371	207	171
35%	26%	24%

Valores em milhões

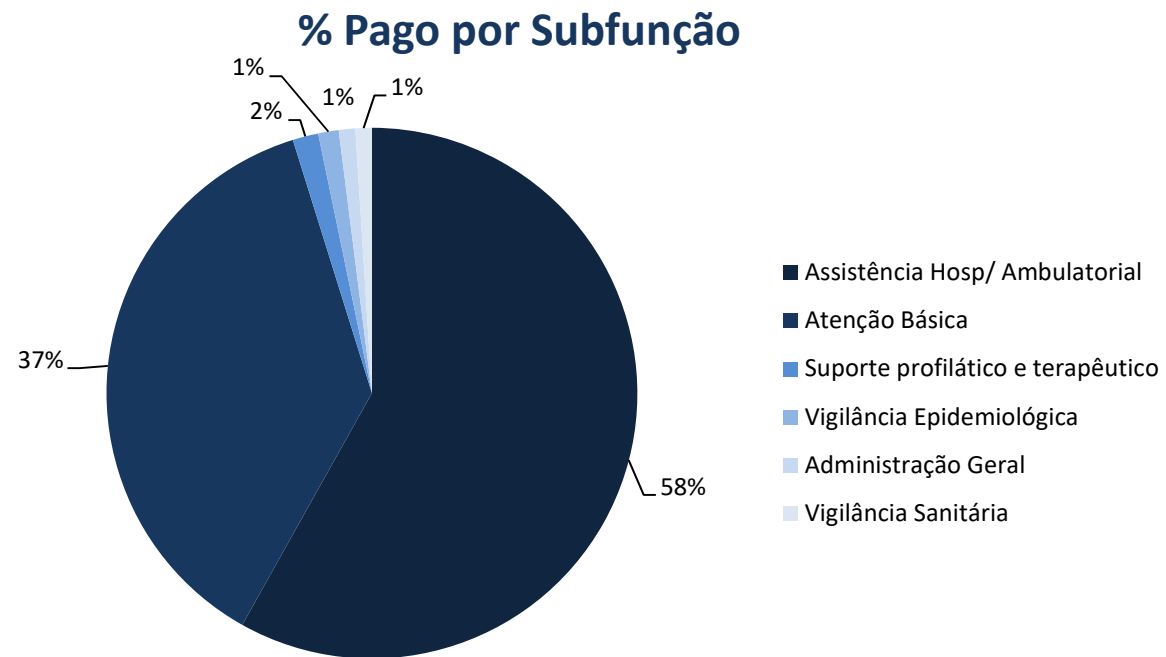
Fonte: Portal Financeiro - PSJC



Demonstrativo da despesa por Subfunção até o 2º Quadrimestre de 2024



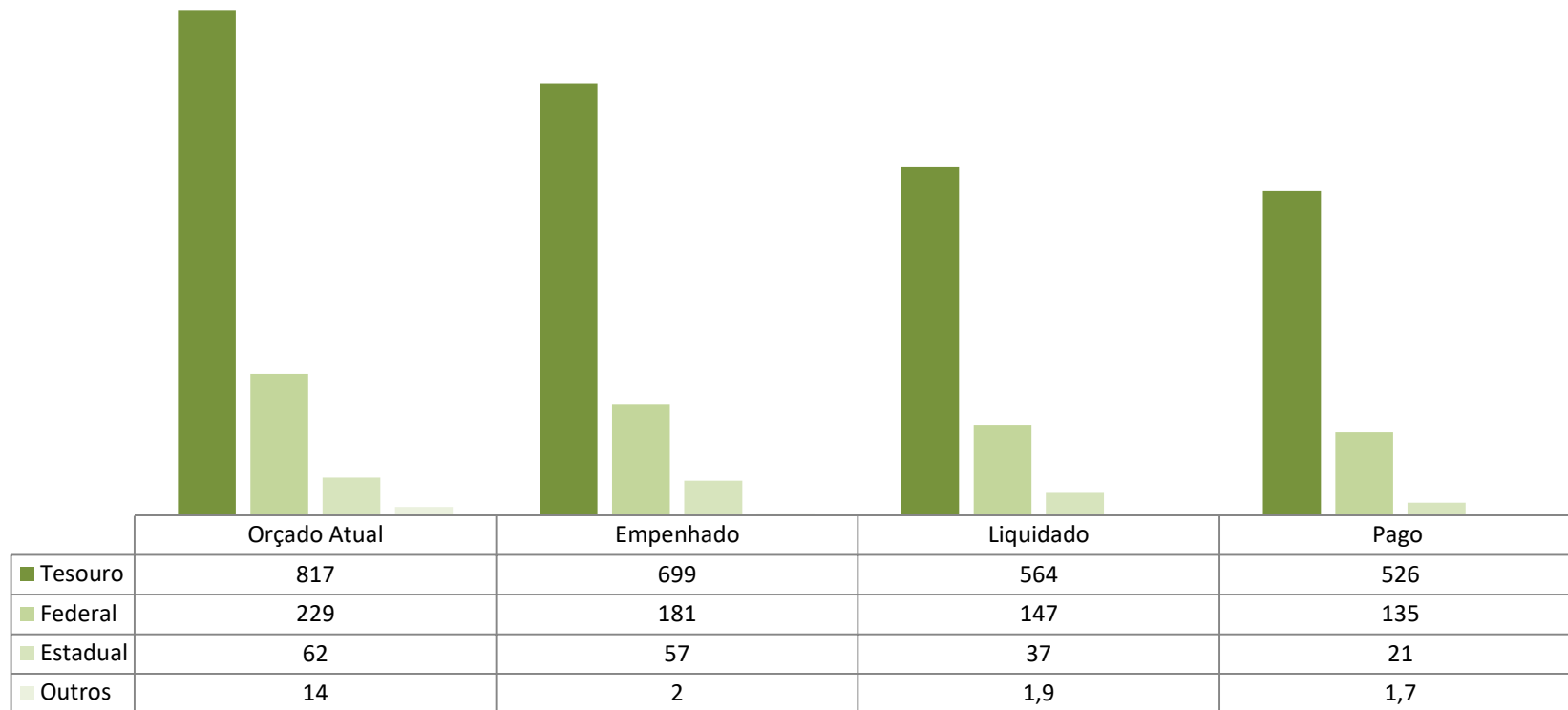
	Orçado Atual	Empenhado	Liquidado	Pago
Assistência Hosp/ Ambulatorial	690	638	481	425
Atenção Básica	393	271	243	235
Suporte profilático e terapêutico	16	14	13	11
Vigilância Epidemiológica	13	9	9	9
Administração Geral	3	1	1	1
Vigilância Sanitária	8	6	4	4



Fonte: Portal Financeiro - PSJC



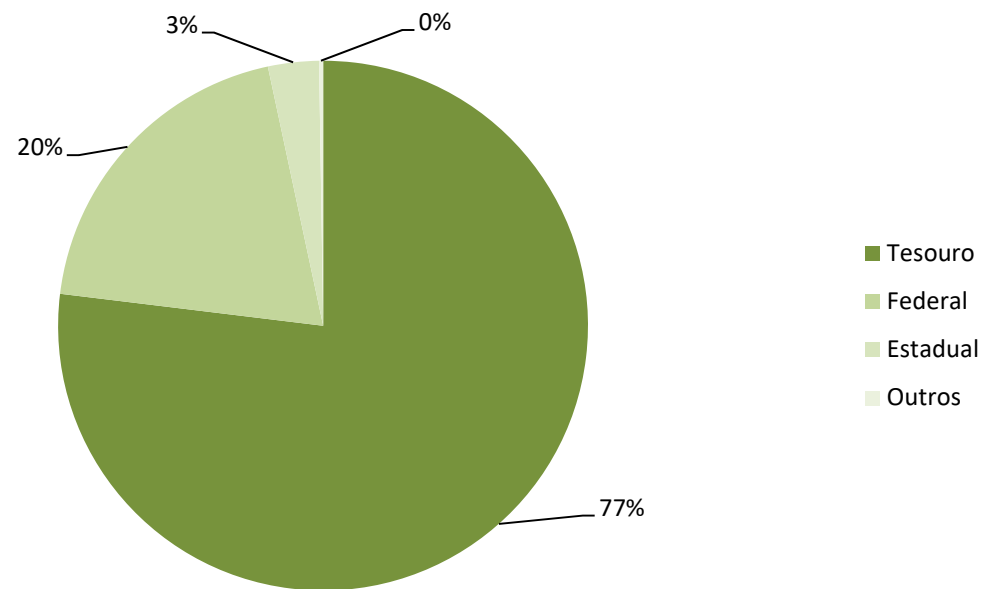
Comparativo da Despesa por Fonte até o 2º Quadrimestre 2024



Fonte: Portal Financeiro - PSJC



% Pago por Fonte



Fonte: Portal Financeiro - PSJC

Secretaria de Saúde
Fundo Municipal de Saúde



Demonstrativo dos maiores credores em 2024

Credor	Descrição	Empenhado Período	Empenhado Acumulado	Liquidado Período	Liquidado Acumulado	Pago Período	Pago Acumulado
50825 - SPDM - ASSOC. PAULISTA P/O DESENV. DA MEDICINA	Gestão do Hospital Municipal e UBS's (Microrregião Leste)	14.793.296,06	241.841.658,43	109.927.034,94	220.904.992,97	111.517.786,96	193.931.476,50
2013 - IPMMI - OBRA DE AÇÃO SOCIAL PIO XII	Serviços Ambulatoriais e Hospitalares	51.617.793,79	80.002.741,89	29.096.585,97	46.838.319,39	24.539.169,37	41.973.902,79
111480 - HOSPITAL E MATERNIDADE THEREZINHA DE JESUS	Gestão do Hospital de Clínicas Sul, UES III, UBS Parque Industrial e UPA Putim	2.082.388,99	72.394.349,63	23.479.470,19	49.882.887,72	23.479.470,19	44.028.415,32
121791 - CRISTALINK CLINICA MEDICA LTDA	Consultas e exames (oftalmologia, cardiologia, entre outros)	7.252.708,29	52.643.686,29	19.284.974,73	29.648.529,68	15.575.289,70	22.215.837,74
93108 - INCS - INSTITUTO NACIONAL DE CIENCIAS DA SAUDE	Gestão da UPA's e UBS's da (Microrregião Norte)	- 31.975,25	47.484.379,08	20.387.978,45	47.484.379,08	23.067.845,07	43.066.677,59
88770 - CENTRO DE VALORIZAÇÃO DA VIDA	Serviços em Saúde Mental	19.412.836,25	30.485.945,30	11.068.172,70	20.587.861,48	10.906.669,83	20.426.358,61
1 - URBANIZADORA MUNICIPAL S.A. - URBAM	Informática, Manutenção Predial e Central de Agendamento	- 1.525.545,64	26.390.127,07	10.022.672,01	17.803.914,74	10.022.672,01	16.723.265,42
93146 - CONSORCIO INTERMUNICIPAL DE SAÚDE DO ALTO VALE DO PARAIBA - CONSAVAP	SAMU	-	16.551.614,30	5.517.205,80	12.413.713,05	5.517.205,80	11.034.411,60
161535 - CENTRO DE ESTUDOS E PESQUISAS DR JOAO AMORIM	Gestão UPA Campo dos Alemães	- 4.012.626,00	14.117.710,00	4.532.584,00	4.532.584,00	4.532.584,00	4.532.584,00
38416 - CIENTIFICALAB PRODUTOS LABORATORIAIS E SISTEMAS LTDA	Exames Laboratoriais	-	12.687.638,39	3.891.081,09	8.286.650,42	5.177.032,39	8.286.650,42
162306 - CENTRO DE ESTUDOS E PESQUISAS DR JOAO AMORIM	Gestão da UPA e UBS's da (Microrregião Norte)	9.065.168,00	9.065.168,00	2.266.292,00	2.266.292,00	-	-
125969 - CALI AMBIENTAL LIMPEZA E CONSERVAÇÃO S.A.	Serviços de limpeza	4.109.057,98	8.178.768,54	3.249.683,97	5.645.470,92	3.185.006,82	4.823.515,32
47469 - MILCLEAN COMERCIO E SERVICOS LTDA.	Serviço de recepção	-	7.109.892,75	2.156.597,58	3.879.609,56	1.922.766,47	3.645.778,45
		102.763.102,47	618.953.679,67	244.880.333,43	470.175.205,01	239.443.498,61	414.688.873,76

Fonte: Portal Financeiro - PSJC



Demonstrativo das emendas parlamentares em 2024

DEPUTADO FEDERAL - 93.286-8	VALOR PROP.	DESTINO	OBJETIVO	IDENTIFICADOR PROPOSTA	DATA PG
LUIZA ERUNDINA DE SOUSA	R\$ 300.000,00	PIO XII	CUSTEIO	36000594942202400	13/05/24
PAULO FRANCISCO MUNIZ BILYNSKYJ	R\$ 150.000,00	PIO XII	CUSTEIO	36000594966202400	
ROSANGELA MORO	R\$ 500.000,00	PIO XII	CUSTEIO	36000594973202400	
GILBERTO NASCIMENTO	R\$ 150.000,00	PIO XII	CUSTEIO	36000594974202400	
KIM KATAGUIRI	R\$ 500.000,00	PIO XII	CUSTEIO	36000594978202400	
TIRIRICA	R\$ 100.000,00	PIO XII	CUSTEIO	36000594981202400	24/05/24
MILTON VIEIRA (ELY SANTOS)	R\$ 800.000,00	PIO XII	CUSTEIO	36000595298202400	19/06/24
CORONEL TELHADA	R\$ 100.000,00	PIO XII	CUSTEIO	36000594984202400	
JEFFERSON CAMPOS	R\$ 100.000,00	PIO XII	CUSTEIO	36000594987202400	
MIGUEL LOMBARDI	R\$ 100.000,00	PIO XII	CUSTEIO	36000594990202400	
CARLA ZAMBELLI	R\$ 150.000,00	PIO XII	CUSTEIO	36000595537202400	
CARLOS ZARATTINI	R\$ 150.000,00	PIO XII	CUSTEIO	36000594993202400	13/05/24
MARIO FRIAS	R\$ 200.000,00	PIO XII	CUSTEIO	36000595001202400	
EDUARDO BOLSONARO	R\$ 250.000,00	PIO XII	CUSTEIO	36000603750202400	
SAULO PEDROSO	R\$ 300.000,00	PIO XII	CUSTEIO	36000595006202400	24/05/24
MILTON VIEIRA (ELY SANTOS)	R\$ 200.000,00	PIO XII	CUSTEIO	36000612590202400	19/06/24
MILTON VIEIRA (ELY SANTOS)	R\$ 100.000,00	PIO XII	CUSTEIO	36000595307202400	19/06/24
CELSO RUSSOMANNO	R\$ 500.000,00	PIO XII	CUSTEIO	36000595009202400	19/06/24
ALENCAR SANTANA BRAGA	R\$ 100.000,00	PIO XII	CUSTEIO	36000595011202400	13/05/24
DELEGADO PALUMBO	R\$ 300.000,00	PIO XII	CUSTEIO	36000609141202400	05/07/24
COMISSÃO DA SAÚDE (FAUSTO PINATO)	R\$ 51.123,00	PIO XII	CUSTEIO	36000622781202400	01/07/24
LUIZ PHILIPPE DE ORLEANS E BRAGANÇA	R\$ 400.000,00	PIO XII	CUSTEIO	36000632584202400	
R\$ 5.501.123,00					

DEPUTADO ESTADUAL - 80.138-0	VALOR PROP.	DESTINO	OBJETIVO	IDENTIFICADOR PROPOSTA	DATA PG
LETICIA AGUIAR	R\$ 100.000,00	SECRETARIA DA SAUDE	Custeio de medicamentos	SP Sem Papel	20/05/24
PAULA DA BANCADA FEMINISTA	R\$ 200.000,00	SPDM	Aquisição de equipamentos médicos para o Hospital da Mulher de SJC	SP Sem Papel	20/05/24
ADRIANA VENTURA	R\$ 900.000,00	SPDM	Custeio para Hospital Municipal Doutor José de Carvalho Florence	SP Sem Papel	
ADRIANA VENTURA	R\$ 900.000,00	SPDM	Custeio para Hospital Municipal Doutor José de Carvalho Florence	SP Sem Papel	
DELEGADO PALUMBO	R\$ 300.000,00	SECRETARIA DA SAUDE	Custeio de medicamentos	SP Sem Papel	05/07/24
R\$ 2.400.000,00					

Fonte: InvestSUS

Secretaria de Saúde
Fundo Municipal de Saúde



COAPES 2º Quadrimestre de 2024

Credor	Nome Credor	Valor Pago	Descrição	Contrato
159974	GE HEALTHCARE DO BRASIL COMERCIO E SERVICOS PARA EQUIPAMENTOS MEDICO-HOSPITALARES LTDA	629.900,00	Arco cirúrgico	312/2024
133158	CONSTRUTORA COSTA JUNIOR LTDA	143.150,37	Obra da UBS Granja	397/2022
157855	BENZER TECNOLOGIA LTDA	89.889,96	Equipamento/mobiliários - Unidades de Saúde	-
56187	IN-DENTAL PRODUTOS ODONTOLOGICOS MEDICOS HOSPITALARES LTDA EPP	41.089,62	Equipamento/mobiliários - Unidades de Saúde	-
91664	CIRURGICA IZAMED LTDA - EPP	13.312,00	Equipamento/mobiliários - Unidades de Saúde	-
134564	NELMED COMERCIO DE MATERIAIS CIRURGICOS E HOSPITALARES SOCIEDADE LTDA	11.914,00	Equipamento/mobiliários - Unidades de Saúde	-
150871	OF ENGENHARIA E MANUTENCAO LTDA	11.898,67	Equipamento/mobiliários - Unidades de Saúde	-
123129	MUNDI EQUIPAMENTOS MEDICOS, ODONTOLOGICOS E VETERINARIOS LTDA	7.740,00	Equipamento/mobiliários - Unidades de Saúde	-
135724	BRASIL FARMAON MEDICAMENTOS FARMACEUTICOS LTDA	3.682,00	Equipamento/mobiliários - Unidades de Saúde	-
65858	COMÉRCIO DE MATERIAIS MÉDICOS HOSPITALARES MACROSUL LTDA	2.700,00	Equipamento/mobiliários - Unidades de Saúde	-
20068	ANISIO ROQUE PEREIRA - ME	2.190,00	Equipamento/mobiliários - Unidades de Saúde	-
85385	CIRURGICA UNIAO LTDA	2.153,52	Equipamento/mobiliários - Unidades de Saúde	-
117199	KLM LTDA	2.080,00	Equipamento/mobiliários - Unidades de Saúde	-
104591	K.C.R.S. COMERCIO DE EQUIPAMENTOS LTDA	1.820,00	Equipamento/mobiliários - Unidades de Saúde	-
135034	MARINALVA DOS SANTOS 03916131893	945,00	Equipamento/mobiliários - Unidades de Saúde	-
128539	TENTECH PROTESES E ACESSORIOS LTDA	720,00	Equipamento/mobiliários - Unidades de Saúde	-
157851	EQUIPAR PRODUTOS MEDICOS HOSPITALARES LTDA.	600,00	Equipamento/mobiliários - Unidades de Saúde	-
129557	PARAMED HOSPITALAR LTDA	327,00	Equipamento/mobiliários - Unidades de Saúde	-
		Total:	966.112,14	



COAPES
2º Quadrimestre de 2024

Conta bancária: 101.667-9

Saldo inicial Maio/24	R\$	9.111.111,03
Entradas	R\$	2.417.229,46
Rendimentos	R\$	320.968,00
Pagamentos	R\$	966.112,14
Saldo final Agosto/24	R\$	10.883.196,35



Relação de relatórios entregues ao COMUS

- Balancete da Receita por Fonte 1 – 2023 e 2024
- Balancete da Despesa por Fonte 1 – 2023 e 2024
- Balancete da Despesa por Fonte (todas) – 2024
- Balancete da Despesa por Fundo – 2023 e 2024
- Balancete da Despesa por Subfunção – 2024
- Balancete da Despesa por Subfunção e Categoria – 2023 e 2024
- Balancete da Despesa por Natureza e Subelemento – 2024
- Planilha da Despesa por Natureza e Subelemento – 2024