



Prestação de Contas

3º Quadrimestre 2023



Lei Complementar nº 141, de 13 de janeiro de 2012

Regulamenta o § 3º do art. 198 da Constituição Federal para dispor sobre os valores mínimos a serem aplicados anualmente pela União, Estados, Distrito Federal e Municípios em ações e serviços públicos de saúde;

...Seção III

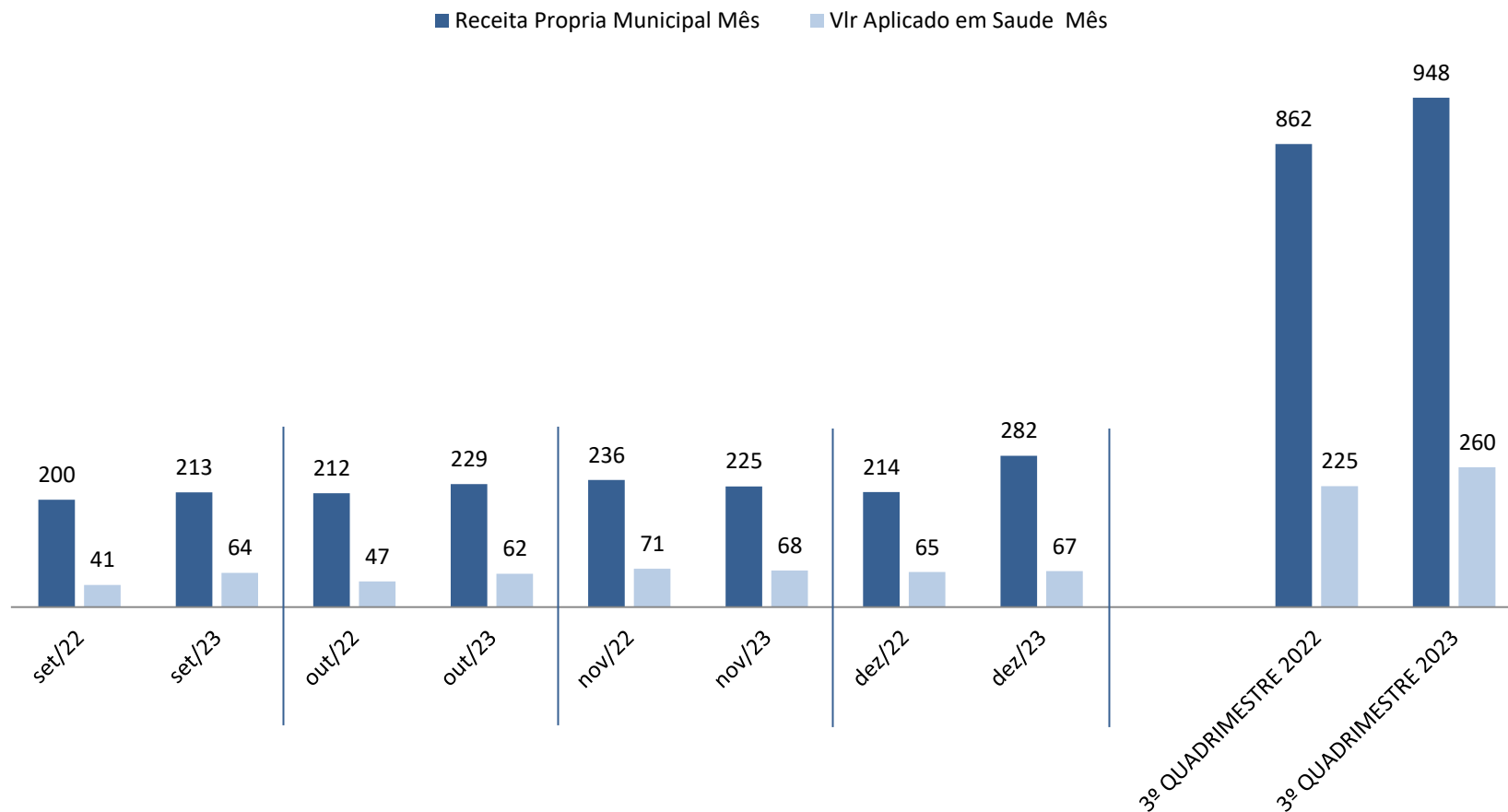
Da Prestação de Contas

Art. 36. O gestor do SUS em cada ente da Federação elaborará Relatório detalhado referente ao quadrimestre anterior, o qual conterá, no mínimo, as seguintes informações:

- I - montante e fonte dos recursos aplicados no período;**
- II - auditorias realizadas ou em fase de execução no período e suas recomendações e determinações;**
- III - oferta e produção de serviços públicos na rede assistencial própria, contratada e conveniada, cotejando esses dados com os indicadores de saúde da população em seu âmbito de atuação.**



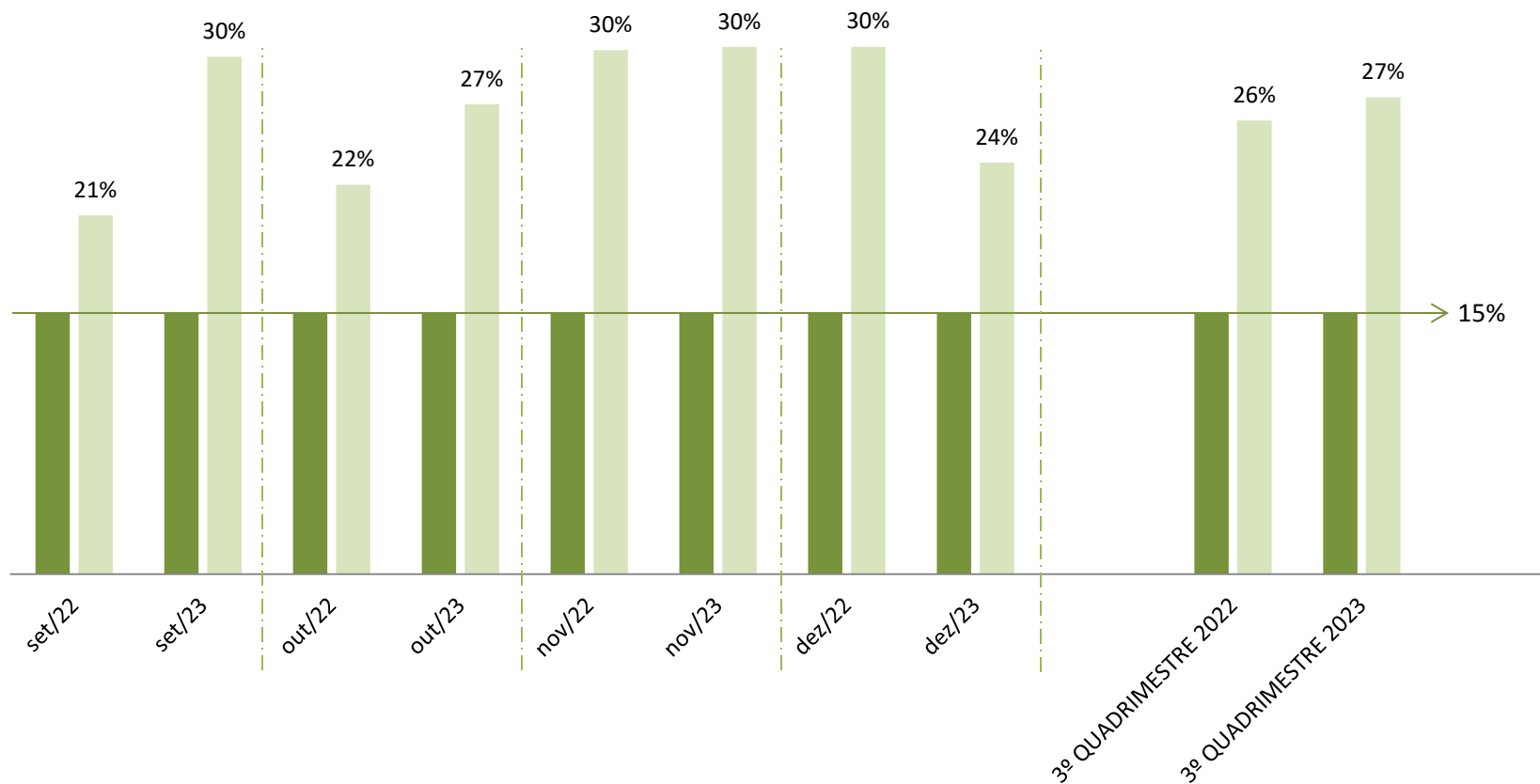
Comparativo de Aplicação da Receita Municipal em Saúde 3º Quadrimestre 2022 e 2023 - Valores em Milhões



Fonte: SIOP – Sistema Integrado de Orçamento Público



Comparativo entre o % Mínimo e % Aplicado 3º Quadrimestre 2022 e 2023



Fonte: SIOP – Sistema Integrado de Orçamento Público



Comparativo da Receita Municipal para Aplicação em Saúde

RECEITAS ACUMULADAS ATÉ 3º QUADRIMESTRE DE 2023				
Receitas para Apuração da Aplicação em Ações e Serviços Públicos de Saúde (ASPS)	Previsão Inicial	Previsão Atualizada (a)	Receitas Realizadas (b)	% (b/a)
Receitas de Impostos Líquidas (I)	1.126	1.126	1.185	105,2%
Receitas de Transferências Constitucionais e Legais (II)	1.673	1.673	1.565	93,5%
Total das Receitas para apuração da Aplicação em Ações e Serviços Públicos de Saúde (III) = I + II	2.799	2.799	2.750	98,2%

RECEITAS ACUMULADAS ATÉ 3º QUADRIMESTRE DE 2022
Receitas Realizadas
1.053
1.566
2.619

Valores em milhões



Comparativo da Despesa com Ações de Serviços Públicos de Saúde

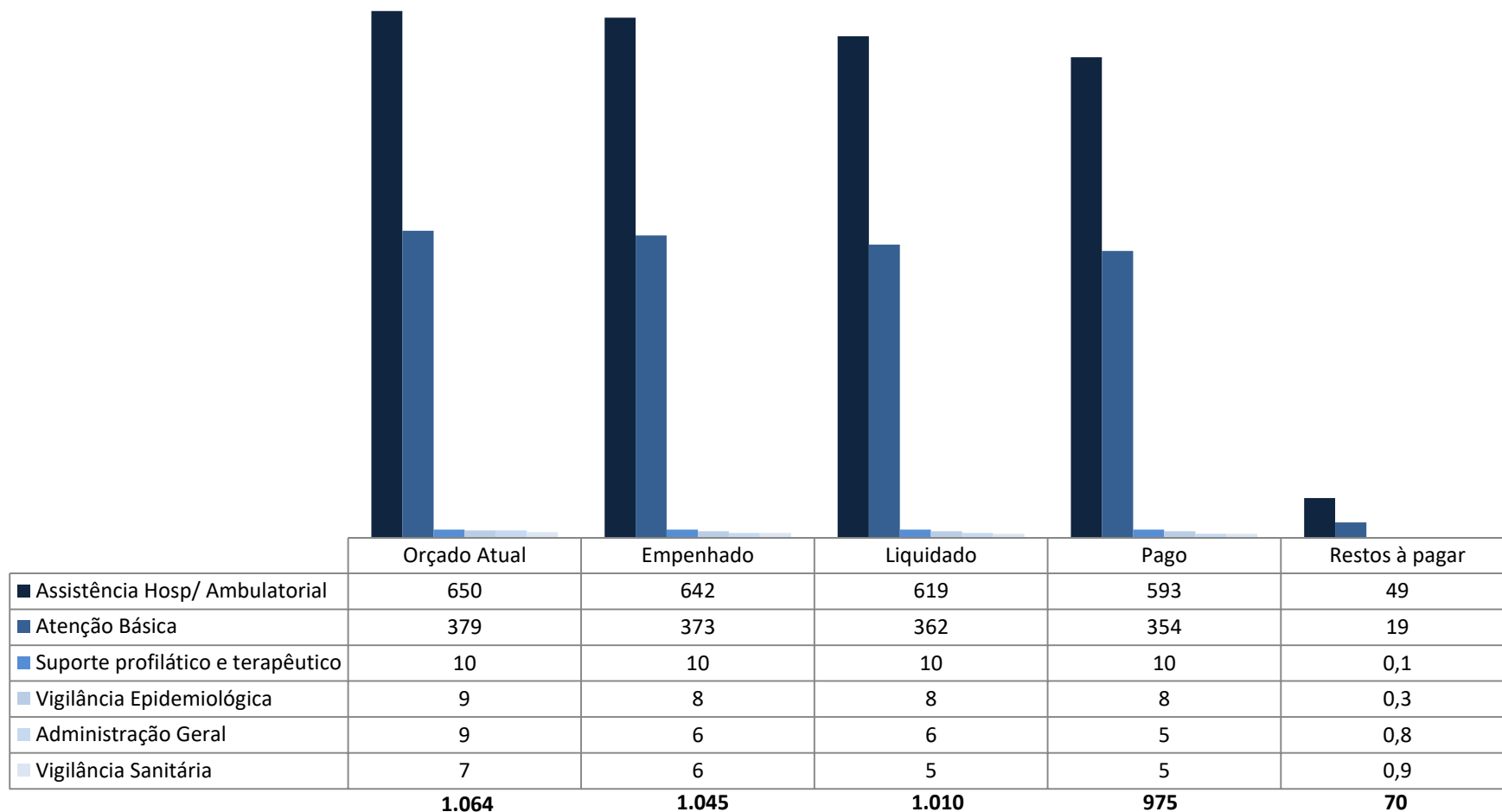
DESPESA ACUMULADAS ATÉ O 3º QUADRIMESTRE DE 2023							
Despesas com Saúde	Orçado atual (c)	Empenhadas (d)	Liquidadas (e)	Pago (f)	% (d/c)	% (e/c)	% (f/c)
Corrente	1.045	1.030	994	960	99%	95%	92%
Capital	19	15	15	14	79%	79%	74%
Total (IV)	1.064	1.045	1.009	974	98%	95%	92%
Outras Fontes (V)	294	285	274	264	97%	93%	90%
Total das Despesas com Ações e Serviços Públicos de Saúde (VI) = IV-V	770	760	735	710	99%	95%	92%
Valor referente à diferença entre o valor aplicado e o Limite Mínimo Constitucional de 15%		348	323	298			
Percentual de Aplicação em Ações e Serviços Públicos de Saúde (ASPS) sobre Total das Receitas Líquidas		28%	27%	26%			

DESPESA ACUMULADAS ATÉ O 3º QUADRIMESTRE DE 2022		
Empenhadas	Liquidadas	Pago
950	897	877
15	13	13
965	910	890
237	223	214
730	688	676
337	295	283
28%	26%	26%

Valores em milhões

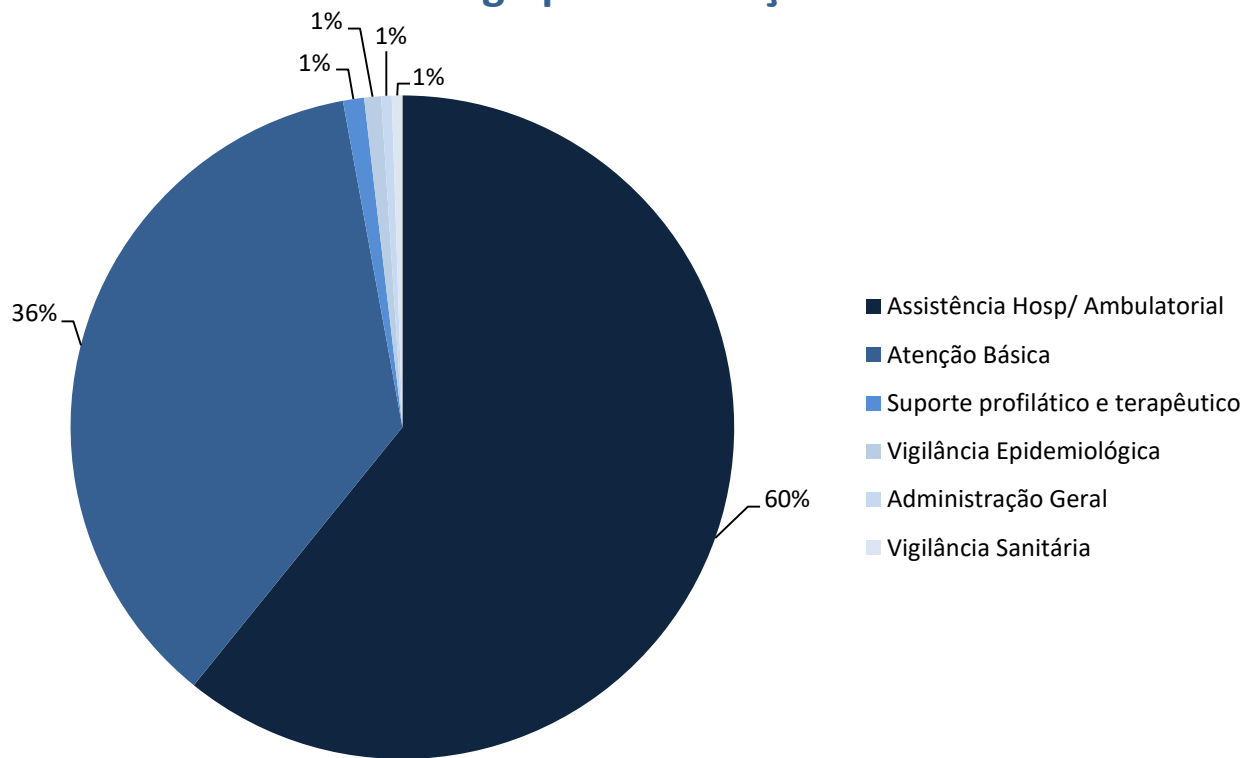


Demonstrativo da despesa por Subfunção até o 3º Quadrimestre de 2023





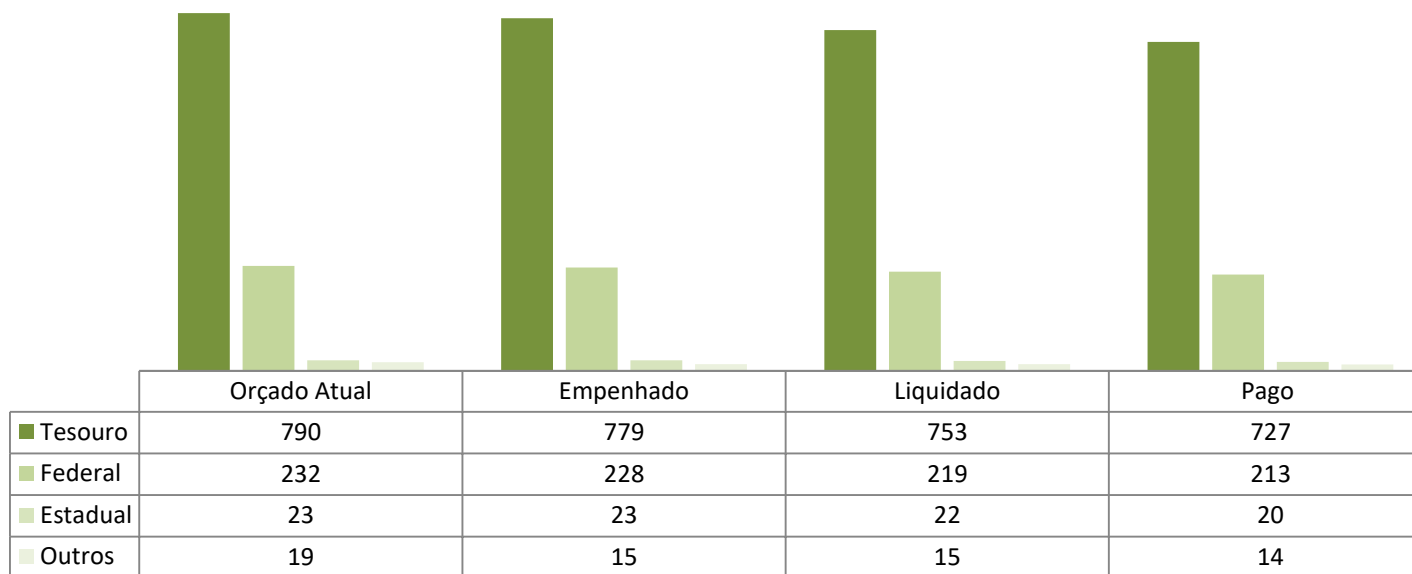
% Pago por Subfunção



Fonte: SIOP – Sistema Integrado de Orçamento Público



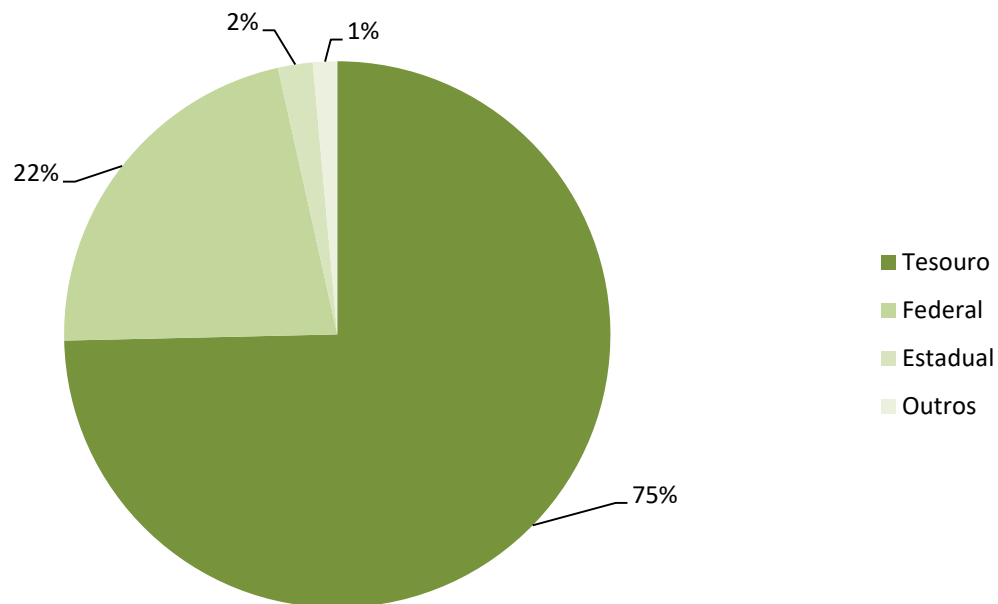
Comparativo por Fonte de Despesa até 3º Quadrimestre 2023 - Valores em milhões



Fonte: SIOP – Sistema Integrado de Orçamento Público



% Pago por Fonte



Fonte: SIOP – Sistema Integrado de Orçamento Público

Secretaria de Saúde
Fundo Municipal de Saúde



Demonstrativo dos maiores contratos em 2023

Credor	Descrição	Empenhado Acumulado	Liquidado Acumulado	Pago Acumulado	Saldo Pagar
50825 - SPDM - ASSOC. PAULISTA P/O DESENV. DA MEDICINA	Gestão do Hospital Municipal e UBS's (Microrregião Leste)	266.830.720	266.830.720	257.073.870	9.756.850
2013 - IPMMI - OBRA DE AÇÃO SOCIAL PIO XII	Serviços Ambulatoriais e Hospitalares	80.971.292	72.657.325	71.271.419	9.699.872
93108 - INCS - INSTITUTO NACIONAL DE CIENCIAS DA SAUDE	Gestão da UPA's e UBS's da Microrregião Norte	76.415.836	76.329.008	69.925.847	6.489.989
125277 - HOSPITAL E MATERNIDADE THEREZINHA DE JESUS	Gestão do Hospital de Clínicas Sul	49.781.685	49.781.685	49.781.685	-
88770 - CENTRO DE VALORIZAÇÃO DA VIDA	Serviços em Saúde mental	31.286.059	30.232.364	28.254.227	3.031.832
121791 - CRISTALINK CLINICA MEDICA LTDA	Oftalmologia, Biópsia, etc.	29.317.616	26.313.050	23.848.441	5.469.176
1 - URBANIZADORA MUNICIPAL S.A. - URBAM	Informática, Manutenção Predial e Central de Agendamento	24.811.037	22.541.702	22.023.007	2.788.030
93146 - CONSORCIO INTERMUNICIPAL DE SAÚDE DO ALTO VALE DO PARAIBA - CONSAVAP	SAMU	15.802.803	15.802.801	15.802.801	2
11885 - VALECLIN LABORATORIO DE ANALISES CLINICAS LTDA	Exames Laboratoriais	9.755.456	9.702.928	9.694.893	60.563
38416 - CIENTIFICALAB PRODUTOS LABORATORIAIS E SISTEMAS LTDA	Exames Laboratoriais	9.143.728	6.984.173	5.347.331	3.796.397
47469 - MILCLEAN COMERCIO E SERVICOS LTDA.	Serviço de recepção	7.826.909	7.220.147	7.220.147	606.762
11883 - INSTITUTO DE RADIOTERAPIA DO VALE DO PARAIBA LTDA	Serviços de radioterapia	7.452.042	6.510.616	6.004.972	1.447.071
134559 - HOSPITAL ROYAL CARE SAO JOSE DOS CAMPOS S/A	Internção Terapia Intensiva	5.916.070	5.395.761	5.395.761	520.308
111480 - HOSPITAL E MATERNIDADE THEREZINHA DE JESUS	Gestão da UBS Parque Industrial	5.628.657	5.628.657	5.628.657	-
125969 - CALI AMBIENTAL LIMPEZA E CONSERVAÇÃO S.A.	Serviços de limpeza	5.397.595	4.541.869	3.786.485	1.611.109
				Total: R\$	581.059.544

Fonte: SIOP – Sistema Integrado de Orçamento Público



Demonstrativo das emendas parlamentares em 2023

DEPUTADO FEDERAL - 93.286-8	VALOR PROP.	DESTINO	OBJETIVO	PROPOSTA	DATA PG
ALEXIS FONTEYNE	1.000.000,00	FMS	CUSTEIO	36000.5100462/02-300	30/11/23
ALEXANDRE PADILHA	100.000,00	PIO XII	CUSTEIO	36000.5167382/02-300	04/09/23
BANCADA PAULISTA - M. BERTAIOLI	3.150.000,00	HM - FMS	CUSTEIO	36000.5269622/02-300	03/10/23
DAVID SOARES	500.000,00	FMS-UES	EQUIPAMENTO	12998.4580001/23-001	01/09/23
BANCADA PAULISTA - ALEXANDRE LEITE	350.000,00	PIO XII	CUSTEIO	36000.5269632/02-300	03/10/23
KIM KATAGUIRI	500.000,00	PIO XII	CUSTEIO	36000.5088142/02-300	30/11/23
FAUSTO PINATO	100.000,00	PIO XII	CUSTEIO	36000.5087982/02-300	07/06/23
EDUARDO CURY	500.000,00	PIO XII	CUSTEIO	36000.5088632/02-300	31/10/23
JOSÉ SERRA	1.000.000,00	PIO XII	CUSTEIO	36000.5088082/02-300	31/10/23
GILBERTO NASCIMENTO	150.000,00	PIO XII	CUSTEIO	36000.5661402/02-300	30/11/23
TIRIRICA	200.000,00	PIO XII	CUSTEIO	36000.5087912/02-300	04/10/23
CAPITÃO DERRITE	200.000,00	PIO XII	CUSTEIO	36000.5087882/02-300	07/06/23
MILTON VIEIRA	200.000,00	PIO XII	CUSTEIO	36000.5087592/02-300	30/11/23
MILTON VIEIRA	1.000.000,00	PIO XII	CUSTEIO	36000.5087592/02-300	05/09/23
CELSO RUSSOMANO	250.000,00	PIO XII	CUSTEIO	36000.5093372/02-300	01/09/23
MILTON VIEIRA	300.000,00	FMS - AAFLAP	CUSTEIO	36000.5146632/02-300	05/09/23
MILTON VIEIRA	480.000,00	GACC (ESTADUAL)	-	-	
ADRIANA VENTURA	1.797,00	PIO XII	CUSTEIO	36000.5368042/02-300	30/11/23
ADRIANA VENTURA	327.099,00	PIO XII	CUSTEIO	36000.5368042/02-300	30/11/23
ADRIANA VENTURA	100.000,00	PIO XII	CUSTEIO	36000.5661412/02-300	30/11/23
ANTONIO CARLOS RODRIGUES	250.000,00	FMS	CUSTEIO	177901	03/07/23
	200.000,00	FMS	CUSTEIO	177975	03/07/23
Total:	11.658.896,00				

DEPUTADO ESTADUAL - 80.138-0	VALOR PROP.	DESTINO	OBJETIVO	PROPOSTA	DATA PG
SARGENTO NERI	300.000,00	FMS	CUSTEIO		06/01/23
LECI BRANDÃO	150.000,00	FMS	CUSTEIO	59382	12/06/23
LETÍCIA AGUIAR	100.000,00	FMS	CUSTEIO	58948	12/06/23
ÉRICA MALUNGUINHO	100.000,00	FMS (CRMI)	CUSTEIO	59229	12/06/23
Total:	650.000,00				



COAPES - Investimento 2023

Obras, Instalações, Equipamentos e Material Permanente

Nome Credor	Valor Processado	Unidade	Contrato
CONSTRUTORA COSTA JUNIOR LTDA	3.029.356,52	UBS Jardim da Granja	397/2022
E X M CONSTRUTORA E INCORPORADORA LTDA	1.072.506,09	UES II	446/2022
HOSPITAL E MATERNIDADE THEREZINHA DE JESUS	28.622,46	HCS	426/2017
INCS - INSTITUTO NACIONAL DE CIENCIAS DA SAUDE	94.570,73	Microrregião Norte	559/2022
RR CONSTRUÇÕES E MATERIAIS DE CONSTRUÇÃO UNIPESSOAL LTDA	482.194,00	UBS Vila Industrial	534/2022
SPDM - ASSOC. PAULISTA P/O DESENV. DA MEDICINA	7.879.004,40	Microrregião Leste	501/2022
DIVERSOS	2.341.457,86	Unidades de Saúde - DIVERSOS	-
Total:	14.927.712,06		

Conta Bancária
Saldo final - 2023
R\$ 3.951.470,19

Fonte: SIOP – Sistema Integrado de Orçamento Público



Relação de relatórios entregues ao COMUS

- Balancete da Receita por Fonte 1 – 2022 e 2023
- Balancete da Despesa por Fonte 1 – 2022 e 2023
- Balancete da Despesa por Fundo – 2022 e 2023
- Balancete da Despesa por Subfunção – 2023
- Balancete da Despesa por Subfunção e Categoria – 2022 e 2023
- Balancete da Despesa por Natureza e Subelemento – 2023
- Planilha da Despesa por Natureza e Subelemento – 2023