

**PMSJC**

MEMORIAL DE CARACTERIZAÇÃO DO EMPREENDIMENTO SIMPLIFICADO

| | | |
|-------------|----------------|--------------|
| PROCESSO Nº | CLASSIFICAÇÃO: | ZONA DE USO: |
|-------------|----------------|--------------|

NOME / RAZÃO SOCIAL DA FIRMA:

ATIVIDADE:

ENDEREÇO (RUA; AVENIDA; PRAÇA) Nº

BAIRRO: TELEFONE:

RESPONSÁVEL PELA FIRMA: TELEFONE:

| | | | |
|------------------------------|-----------------------|------------------------------------|-------------------------|
| ÁREA TOTAL DO TERRENO: M2 | FRENTE DO LOTE: M2 | ÁREA CONSTRUIDA JÁ EXISTENTE M2 | ÁREA À CONSTRUIR: M2 |
|------------------------------|-----------------------|------------------------------------|-------------------------|

| | | | |
|---------------------|-----------------------|-----------------------------|------------------------------|
| RECUO FRONTAL: M | RECUO DE FUNDOS: M | RECUO LATERAL DIREITO: M | RECUO LATERAL ESQUERDO: M |
|---------------------|-----------------------|-----------------------------|------------------------------|

| | | |
|---|---------------------------------------|--|
| Nº DE FUNCIONÁRIOS (SETOR PRODUTIVO) | HORÁRIO DE FUNCIONAMENTO: ÀS HORAS | O IMÓVEL POSSUI USO MISTO C/RESIDÊNCIA? <input type="checkbox"/> 1 <input type="checkbox"/> SIM <input type="checkbox"/> 2 <input type="checkbox"/> NÃO |
|---|---------------------------------------|--|

| MATÉRIA-PRIMA EX.: PER FIS DE FERRO | QUANT. MÉDIA MENSAL EX.: 3 TONELADAS POR MES | RELAÇÃO DOS PRODUTOS EX.: ESQUADRIAS | QUANT. MÉDIA MENSAL EX.: 20 ESQUADRIAS |
|--|---|---|---|
| | | | |
| | | | |
| | | | |
| | | | |
| | | | |
| | | | |
| | | | |
| | | | |
| | | | |
| | | | |
| | | | |

RELAÇÃO DE MÁQUINAS/EQUIPAMENTOS

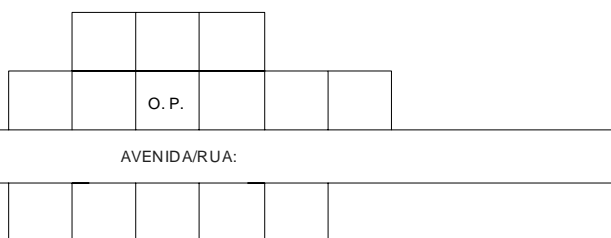
| QUANTIDADE (EX: 01) | TIPO (EX: POLICORTE) | POTÊNCIA (HP OU CV) EX.: 03 CV |
|------------------------|-------------------------|-----------------------------------|
| | | |
| | | |
| | | |
| | | |
| | | |
| | | |
| | | |
| | | |
| | | |
| | | |
| | | |

REJEITOS GERADOS

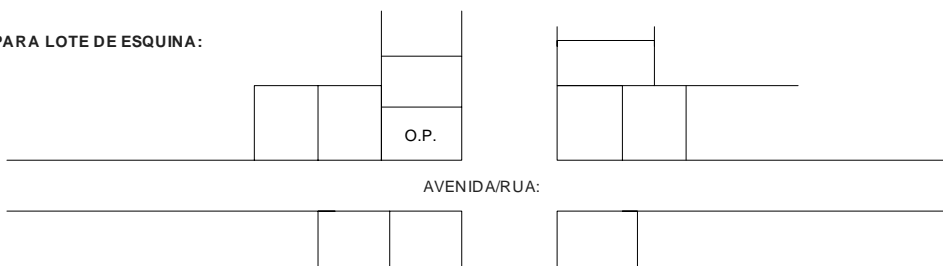
| EFLUENTES INDUSTRIAIS/ESGOTOS | RESÍDUOS SÓLIDOS | EMISSÕES ATMOSFÉRICAS |
|-------------------------------|------------------|-----------------------|
| | | |
| | | |
| DESTINO | DESTINO | DESTINO |
| | | |
| | | |

FLUXOGRAMA:- DESCRIÇÃO DA ATIVIDADE, PODERÁ SER ELABORADO NA FORMA DE DIAGRAMA DE BLOCOS - (VINDE INSTRUÇÕES ITEM 3.0)

CROQUI DE LOCALIZAÇÃO:
(VIDE INSTRUÇÃO ITEM 2.0)



PARA LOTE DE ESQUINA:



LEGENDA:

- O.P. = OBJETO PEDIDO
- R = USO RESIDENCIAL
- M = USO MISTO
- NR = USO NÃO RESIDENCIAL
- IN = ESCOLA; CRECHE; HOSPITAL

DECLARO SOB AS PENAS DA LEI, QUE AS INFORMAÇÕES AQUI CONTIDAS SÃO EXPRESSÃO DA VERDADE

ASSINATURA DO RESPONSÁVEL

DATA

INSTRUÇÕES:

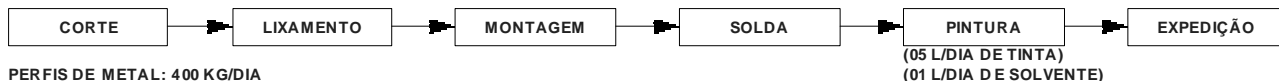
1.0) TODA ATIVIDADE INDUSTRIAL QUE NÃO SE CARACTERIZAR COMO MICROEMPRESA DEVERÁ SER LICENCIADA PELA CETESB (REGIONAL DE TAUBATÉ - TEL.: (012) 233-4900. A CETESB EXIGIRÁ A CERTIDÃO DE ZONEAMENTO, EXPEDIDA PELA PREFEITURA MUNICIPAL. PARA A SOLICITAÇÃO DA CERT. DE ZONEAMENTO SÃO NECESSÁRIOS OS SEGUINTE DOCUMENTOS:

- XEROX DO DOCUMENTO DE PROPRIEDADE (ESCRITURA) OU CÓPIA DA SEGUNDA PÁGINA DO CARNÊ DO IPTU;
- MCE (MEMORIAL DE CARACTERIZAÇÃO DO EMPREENDIMENTO) PREENCHIDO.
- DAR ENTRADA NO SETOR DE PROTOCOLO (TÉRREO - PAÇO MUNICIPAL)

2.0) CROQUI DE LOCALIZAÇÃO: DEVERÃO SER INDICADOS OS USOS VIZINHOS AO IMÓVEL, OBJETO PEDIDO, CONFORME LEGENDA INDICADA NO MEMORIAL.



3.0) FLUXOGRAMA: EXEMPLO- ATIVIDADE DE SERRALHERIA



4.0) A ACESSORIA DE MEIO AMBIENTE, ATRAVÉS DO TELEFONE (012) 340-8442/3 40-8142 C OLOCA-SE A DISPOSIÇÃO DO INTERESSADO, PARA DIRIMIR QUAISQUER DÚVIDAS ENCONTRADAS NO PREENCHIMENTO DESTA MEMORIAL.