



## MANUAL DO SISTEMA DME ELETRÔNICA- VERSÃO 2008 ANO BASE 2007

O sistema DME- Eletrônica deve ser utilizado exclusivamente pelos contribuintes sujeitos ao recolhimento do ISSQN por estimativa.

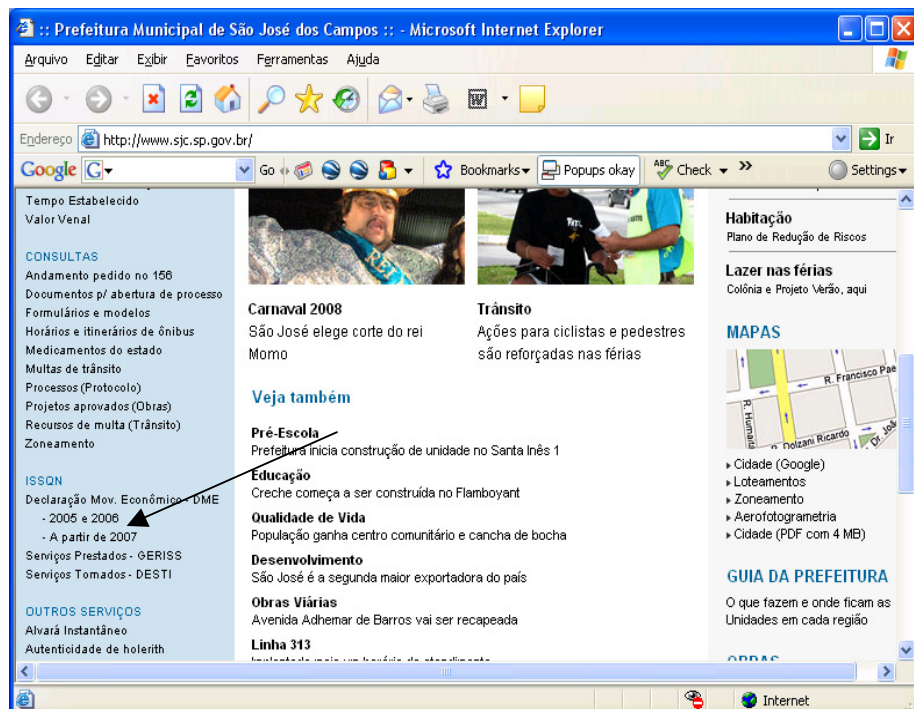
### I) Cadastramento dos responsáveis pela Declaração

Para fazer o cadastro dos responsáveis pela declaração tenha em mãos alguns dados da empresa declarante ,dos sócios ou proprietário e do contabilista:

- o nº da Inscrição Municipal da empresa declarante;
- o nº CNPJ e Inscrição Estadual ( se for o caso);
- nº de empregados;
- nº do CPF , RG , nº do CRC,e-mail,nº telefone;
- outras informações conforme abaixo.

- 1- acessar o site da Prefeitura [www.sjc.sp.gov.br](http://www.sjc.sp.gov.br)
- 2- em “DECLARAÇÃO DE MOV.ECÔNOMICO-DME” , clicar no período a ser declarado “ A PARTIR DE 2007”; ( vide tela 1 )

**IMPORTANTE:** O cadastro é feito uma vez só, por inscrição municipal .A empresa pode utilizar a mesma senha da versão da DME Eletrônica referente aos exercícios 2005 e 2006.





3- clicar em “FAZER CADASTRO” (vide tela 2 )

**São José dos Campos**  
Prefeitura Municipal

**Secretaria da Fazenda**  
**DME - Declaração de Movimento Econômico - Estimativa**

Este sistema é destinado ao envio eletrônico da DME (Declaração Anual de Movimento Econômico) e deve ser utilizado exclusivamente por empresas sujeitas ao recolhimento do ISSQN por estimativa.

Para declarar valores referentes aos exercícios de 2005 e 2006 [clique aqui](#).

\* Antes de utilizar imprima o manual.

**Acesso ao sistema**

Inscrição Municipal

CPF

Senha  (Esqueceu a senha? [Clique aqui!](#))

**Entrar**

**Sistema**  
» Acessar  
» Fazer cadastro

**Legislação**  
» Legislação

**Ajuda**  
» Manual do Usuário

**Dúvidas**  
(12) 3947-8228  
(12) 3947-8195  
(12) 3947-8291  
tributos@sjc.sp.gov.br  
sftr@sjc.sp.gov.br  
tributaria@sjc.sp.gov.br

- 4- digitar nº inscrição municipal sem dígitos e sem zero à esquerda;
- 5- digitar nº do CNPJ;
- 6- clicar na opção informando se possui inscrição estadual;
- 7- escolha “SIM” se a responsabilidade pela elaboração da DME for do contador , e “NÃO” se a responsabilidade for dos sócios / proprietário da empresa.

8- Clicar em continuar ( tela 3)

**São José dos Campos**  
Prefeitura Municipal

**Secretaria da Fazenda**  
**DME - Declaração de Movimento Econômico - Estimativa**

Cadastro do contribuinte. Digite todos os dados solicitados.

Atenção:  
1 - Se você já tem cadastro na versão anterior não é necessário fazê-lo novamente.  
2 - O e-mail é muito importante, pois é através dele que você receberá a senha de acesso em caso de esquecimento, assim como outros comunicados referentes ao sistema.

**Cadastro do contribuinte**

Inscrição Municipal

CNPJ

Possui Inscrição Estadual

Possui contador

**Continuar >**

**Sistema**  
» Acessar  
» Fazer cadastro

**Legislação**  
» Legislação

**Ajuda**  
» Manual do Usuário

**Dúvidas**  
(12) 3947-8228  
(12) 3947-8195  
(12) 3947-8291  
tributos@sjc.sp.gov.br  
sftr@sjc.sp.gov.br  
tributaria@sjc.sp.gov.br



- 9- digitar o nº da Inscrição Estadual;
- 10- digitar o nº de empregados;
- 11- digitar em seguida corretamente as informações solicitadas para que a Prefeitura possa entrar em contato com a Empresa ou Escritório contábil se necessário.
- 12- digitar uma senha e confirme
- 13- clicar em CONCLUIR CADASTRO (vide tela 4)

4

**São José dos Campos**  
Prefeitura Municipal

**Secretaria da Fazenda**  
**DME - Declaração de Movimento Econômico - Estimativa**

Cadastro do contribuinte. Digite todos os dados solicitados.

Atenção:  
1 - Se você já tem cadastro na versão anterior não é necessário fazê-lo novamente.  
2 - O e-mail é muito importante, pois é através dele que você receberá a senha de acesso em caso de esquecimento, assim como outros comunicados referentes ao sistema.

**Cadastro do contribuinte**

**DADOS DA EMPRESA**

Inscrição Municipal 999999  
CNPJ 99.999.999/9999-99  
Inscrição Estadual   
Razão social NONONO NONONO NONONO  
Endereço NONONO NONONO NONONO  
Número de sócios   
Número de empregados

**DADOS DO CONTADOR RESPONSÁVEL**

CPF   
CRC   
Nome   
Escritório contábil (opcional)   
E-mail   
Telefone   
Senha para acesso   
Confirmação da senha

< Voltar Concluir o cadastro

## II) Acesso ao sistema

- 1- Para acessar o sistema basta digitar o nº Inscrição Municipal, CPF , e senha de acesso (vide tela 2)
  - 2- Caso tenha saído do sistema ,acessar novamente o site da Prefeitura [www.sjc.sp.gov.br](http://www.sjc.sp.gov.br) e clicar em “DECLARAÇÃO DE MOV.ECONOMICO-DME” ,e em seguida em “ A PARTIR DE 2007”;
- Obs:** Em caso de esquecimento ou perda da senha clicar em “ESQUECI A SENHA” (tela 2 ) digitar inscrição municipal e CPF e o sistema enviará para o seu e-mail a senha cadastrada. Na troca de contador, somente os sócios ou proprietários podem solicitar (por escrito) uma nova senha. .



### III) Fazer a Declaração

- 1- clicar em “FAZER DECLARAÇÃO”;
- 2- escolher o período;
- 3- escolher se a Declaração é do período ou de encerramento das atividades

Obs: No caso de opção “encerramento de atividades ” outra tela será mostrada para que seja informado o mês de encerramento, que deve ser o da emissão da última nota fiscal. Devem ser declarados os valores econômicos relativos ao período em atividade.

- 4- No caso da DME normal ( do período ), no menu a esquerda , clicar em :
  - a) SERVIÇOS - se houve receita de serviços no período;
  - b) COMERCIAL/INDUSTRIAL – se ocorreu estas receita. Esta opção somente estará disponível se a empresa declarou que possui Inscrição Estadual;
  - c) SUJEITA À RETENÇÃO NA FONTE – se ocorreu no período a retenção do ISSQN pelo tomador. Esta opção somente estará disponível quando a atividade for compatível ( Decreto Municipal 12.024/2006).
- 5- Clicar informando se optou pelo SIMPLES NACIONAL e selecionar o mês da opção. Devem ser declarados os valores econômicos relativos ao período anterior à opção.
- 6- Informar se foi beneficiário em 2007 do incentivo fiscal concedido pela Lei 256/2003 ( tela 5 ) após clicar em “ CONTINUAR” (vide tela 5)

**São José dos Campos**  
Prefeitura Municipal

**Secretaria da Fazenda**

**5**

**DME - Declaração de Movimento Econômico - Estimativa**

**Declaração**

Contribuinte: 999999 - NONONO NONONO

**FAZER DECLARAÇÃO**

Período: [ ]

Declaração:  Do período  
 De encerramento das atividades

Teve receita no período com:  Serviços  
 Comercial e/ou industrial  
 Sujeita à retenção na fonte

Aderiu ao Simples Nacional no período?  Não  
 Sim, em: [Selecionar]

É beneficiário da Lei 256/2003?  Não  
 Sim

Declaração  
» Fazer declaração  
» Imprimir declaração  
» Imprimir boleto bancário

Dados do contribuinte  
» Atualizar dados  
» Trocar senha de acesso


Ajuda  
» Manual do Usuário  
» Legislação

Dúvidas  
(12) 3947-8228  
(12) 3947-8195  
(12) 3947-8291  
tributos@sjc.sp.gov.br  
sfr@sjc.sp.gov.br  
tributaria@sjc.sp.gov.br

» Sair do Sistema



- 7- Utilize o menu à esquerda para declarar os valores anuais das despesas, receitas mensais de prestação de serviços industrial e comercial ( se for o caso ) e receitas sujeitas à retenção na fonte, quando a atividade for compatível .Digite “zero” se não houver movimento em determinado mês.( vide tela 6)

 **São José dos Campos**  
Prefeitura Municipal

**Secretaria da Fazenda**

**DME - Declaração de Movimento Econômico - Estimativa**

**Declaração**

Contribuinte: 999999 - NONONO NONONO

**RECEITA: SERVIÇOS**

Digite os valores solicitados. Se não houver, digite 0 (zero).  
**Atenção: Digite apenas receitas que não sofreram retenção na fonte.**

Mês	Alíquota 3,0% BORRACHARIA REPAROS EM GERAL	Alíquota 5,0% ESTACIONAMENTO DE VEICULOS
Janeiro	<input type="text"/>	<input type="text"/>
Fevereiro	<input type="text"/>	<input type="text"/>
Março	<input type="text"/>	<input type="text"/>
Abril	<input type="text"/>	<input type="text"/>
Maio	<input type="text"/>	<input type="text"/>
Junho	<input type="text"/>	<input type="text"/>
Julho	<input type="text"/>	<input type="text"/>
Agosto	<input type="text"/>	<input type="text"/>
Setembro	<input type="text"/>	<input type="text"/>
Outubro	<input type="text"/>	<input type="text"/>
Novembro	<input type="text"/>	<input type="text"/>
Dezembro	<input type="text"/>	<input type="text"/>

6

- 8- Clique em “ DIFERENÇA ANTECIPADA ”, caso tenha recolhido durante o período alguma diferença entre o ISSQN devido e o ESTIMADO, marque nas caixas ao lado dos valores das diferenças. (Vide Tela 7 )



Declaração

Período: 2007

- ▶ Despesas
- ▶ Receita
  - ▶ Prestação de serviços
  - ▶ Comercial e industrial
  - ▶ ISS retido na fonte
- ▶ Diferença antecipada
- ▶ Resumo e entrega
- ▶ Voltar ao início

Contribuinte: 999999 - NONONO NONONO

RECOLHIMENTO ANTECIPADO DO SALDO DEVEDOR

Caso tenha recolhido alguma diferença entre o ISSQN DEVIDO e o ISSQN ESTIMADO, marque as caixas ao lado dos valores das diferenças.

IMPORTANTE: Caso altere os valores da receita sobre serviços, é necessário voltar para essa tela para remarcar as diferenças já recolhidas.

Mês	Receita Serviços	ISSQN DEVIDO	ISSQN ESTIMADO	Diferença	Paga
Janeiro	9.000,00	350,00	146,64	203,36 D	<input type="checkbox"/>
Fevereiro	9.000,00	350,00	146,64	203,36 D	<input type="checkbox"/>
Março	9.000,00	350,00	146,64	203,36 D	<input type="checkbox"/>
Abril	9.000,00	350,00	146,64	203,36 D	<input type="checkbox"/>
Mai	5.000,00	190,00	146,64	43,36 D	<input type="checkbox"/>
Junho	5.000,00	190,00	146,64	43,36 D	<input type="checkbox"/>
Julho	5.000,00	190,00	146,64	43,36 D	<input type="checkbox"/>
Agosto	5.000,00	190,00	146,64	43,36 D	<input type="checkbox"/>
Setembro	2.500,00	85,00	146,64	61,64 C	<input type="checkbox"/>
Outubro	2.500,00	85,00	146,64	61,64 C	<input type="checkbox"/>
Novembro	2.500,00	85,00	146,64	61,64 C	<input type="checkbox"/>
Dezembro	2.500,00	85,00	146,64	61,64 C	<input type="checkbox"/>

#### IV) Resumo da Declaração e Envio Eletrônico


**IMPORTANTE:** CONFIRA A DECLARAÇÃO E CLIQUE EM ‘ ENTREGAR DECLARAÇÃO ’ SOMENTE SE ESTIVER TUDO CORRETO.

A DME SOMENTE PODERÁ SER CORRIGIDA ATRAVÉS DE UMA DME – RETIFICADORA A SER FEITA NO PRÓPRIO SISTEMA.DA MESMA FORMA QUE A PRIMEIRA.

A PARTIR DA SEGUNDA DME RETIFICADORA DE VALORES NÃO SERÁ MAIS EMITIDO O BOLETO BANCÁRIO PELO SISTEMA, TENDO A EMPRESA QUE COMPARECER AO PLANTÃO FISCAL DO ISSQN 1º SUB SOLO – PAÇO MUNICIPAL PARA VALIDAÇÃO DME RETIFICADORA.

Caso tenha ocorrido erro nas opções da tela de fls 3 e 5 clicar em ‘VOLTAR AO INICIO’ ( serão perdidas todas as informações digitadas) após em “ ATUALIZAR DADOS ’ , faça as opções novamente e redigite todos os valores.econômicos

( Vide Tela 8 e 9)



**Declaração**

- » Fazer declaração
- » Imprimir declaração
- » Imprimir boleto bancário

**Dados do contribuinte**

- » Atualizar dados
- » Trocar senha de acesso

**Ajuda**

- » Manual do Usuário
- » Legislação

**Dúvidas**

(12) 3947-8228  
(12) 3947-8195  
(12) 3947-8291  
tributos@sjc.sp.gov.br  
sftr@sjc.sp.gov.br  
tributaria@sjc.sp.gov.br

- » Sair do Sistema

Declaração

Contribuinte: 999999 - NONONO NONONO

DECLARAÇÃO RETIFICADORA

**Atenção:** Já consta entrega de declaração para o período selecionado. Se você continuar, a declaração a ser entregue será considerada como retificadora, e estará sujeita a validação pelo plantão fiscal da Prefeitura Municipal de São José dos Campos.

< Voltar

Continuar >

**Declaração**

Período: 2007

- » Despesas
- » Receita
  - » Prestação de serviços
  - » Comercial e industrial
  - » ISS retido na fonte
- » Diferença antecipada
- » Resumo e entrega
- » Voltar ao início

Declaração

Contribuinte: 999999 - NONONO NONONO

RESUMO DO CÁLCULO DO IMPOSTO

Confira os valores da declaração na tabela abaixo antes de enviá-la. Se todos os dados estiverem corretos, clique no botão "Entregar a declaração" logo abaixo. Se houver algum erro, utilize o menu de opções à esquerda para voltar e corrigir os valores.

Entregar a declaração

Legenda:  
D = Saldo devedor  
C = Saldo credor

Mês	Receita Serviços	ISSQN Devido	ISSQN Estimado	Diferença Recolhida	Saldo
Janeiro	9.000,00	350,00	146,64	203,36	0,00
Fevereiro	9.000,00	350,00	146,64	0,00	203,36 D
Março	9.000,00	350,00	146,64	0,00	203,36 D
Abril	9.000,00	350,00	146,64	0,00	203,36 D
Mai	5.000,00	190,00	146,64	0,00	43,36 D
Junho	5.000,00	190,00	146,64	0,00	43,36 D
Julho	5.000,00	190,00	146,64	0,00	43,36 D
Agosto	5.000,00	190,00	146,64	0,00	43,36 D
Setembro	2.500,00	85,00	146,64	0,00	61,64 C
Outubro	2.500,00	85,00	146,64	0,00	61,64 C
Novembro	2.500,00	85,00	146,64	0,00	61,64 C
Dezembro	2.500,00	85,00	146,64	0,00	61,64 C
<b>TOTAL</b>	<b>66.000,00</b>	<b>2.500,00</b>	<b>1.759,68</b>	<b>203,36</b>	<b>536,96 D</b>

Saldo a pagar


**V) Imprimir Declaração e Boleto Bancário**

Em caso de apuração de saldo devedor na DME imprima o boleto de recolhimento



clique em “ IMPRIMIR BOLETO BANCÁRIO” ( vide tela 10)

10

 **São José dos Campos**  
Prefeitura Municipal

**Secretaria da Fazenda**

**DME - Declaração de Movimento Econômico - Estimativa**

**Contribuinte: 999999 - NONONO NONONO**

Declaração entregue com sucesso!

Número do protocolo de entrega: **9999**

Clique aqui para imprimir o boleto bancário.

Clique aqui para imprimir a declaração.

**Declaração**

- » Fazer declaração
- » Imprimir declaração
- » Imprimir boleto bancário

**Dados do contribuinte**

- » Atualizar dados
- » Trocar senha de acesso

**Ajuda**

- » Manual do Usuário
- » Legislação


**Dúvidas**

(12) 3947-6228  
(12) 3947-8195  
(12) 3947-6291  
tributos@sjc.sp.gov.br  
sftr@sjc.sp.gov.br  
tributaria@sjc.sp.gov.br

» Sair do Sistema

Utilize esta tela ,caso o valor devedor seja divergente do apurado na DME  
,(vide tela 11 )

11

 **São José dos Campos**  
Prefeitura Municipal

**Secretaria da Fazenda**

**DME - Declaração de Movimento Econômico - Estimativa**

**Impressão do Boleto Bancário**

**Contribuinte: 999999 - NONONO NONONO**

Declaração: Período: 2007 - Protocolo: 9999 (normal)

ISS a pagar: 999,99

< Voltar   Imprimir   Pagar outro valor

**Declaração**

- » Fazer declaração
- » Imprimir declaração
- » Imprimir boleto bancário

**Dados do contribuinte**

- » Atualizar dados
- » Trocar senha de acesso

**Ajuda**

- » Manual do Usuário
- » Legislação

**Dúvidas**

(12) 3947-6228  
(12) 3947-8195  
(12) 3947-6291  
tributos@sjc.sp.gov.br  
sftr@sjc.sp.gov.br  
tributaria@sjc.sp.gov.br

» Sair do Sistema